





CASA  
DEL ARTESANO  
TEQUISQUIAPAN, QRO.

## Cuenta Pública 2018

LA CASA DEL ARTESANO DEL MUNICIPIO DE TEQUISQUIAPAN  
QUERETARO

### Introducción





CASA  
DEL ARTESANO  
TEQUISQUIAPAN, QRO.

## Cuenta Pública 2018

LA CASA DEL ARTESANO DEL MUNICIPIO DE TEQUISQUIAPAN  
QUERETARO

### Información Contable

nnnnn

**Cuenta Pública 2018**  
**Estado de Situación Financiera**  
**al 31 de Diciembre de 2018**  
**(Pesos)**

**Ente Público: LA CASA DEL ARTESANO DEL MUNICIPIO DE TEQUISQUIAPAN QUERETARO**

| Concepto  | Año      |          | Concepto  | Año      |          |
|---|----------|----------|---|----------|----------|
|   | 2018     | 2017     |   | 2018     | 2017     |
| <b>ACTIVO</b>   |          |          | <b>PASIVO</b>   |          |          |
| <b>Activo Circulante</b>                                      |          |          | <b>Pasivo Circulante</b>  |          |          |
| Efectivo y Equivalentes                                       | 0        | 0        | Cuentas por Pagar a Corto Plazo   | 0        | 0        |
| Derechos a Recibir Efectivo o Equivalentes                    | 0        | 0        | Documentos por Pagar a Corto Plazo  | 0        | 0        |
| Derechos a Recibir Bienes o Servicios                         | 0        | 0        | Porción a Corto Plazo de la Deuda Pública a Largo Plazo                             | 0        | 0        |
| Inventarios   | 0        | 0        | Títulos y Valores a Corto Plazo   | 0        | 0        |
| Airrazones  | 0        | 0        | Pasivos Diferidos a Corto Plazo   | 0        | 0        |
| Estimación por Pérdida o Deterioro de Activos Circulantes     | 0        | 0        | Fondos y Bienes de Terceros en Garantía y/o Administración a Corto Plazo            | 0        | 0        |
| Otros Activos Circulantes                                     | 0        | 0        | Provisiones a Corto Plazo   | 0        | 0        |
| <b>Total de Activos Circulantes</b>                           | <b>0</b> | <b>0</b> | Otros Pasivos a Corto Plazo   | 0        | 0        |
| <b>Activo No Circulante</b>                                   |          |          | <b>Total de Pasivos Circulante</b>  | <b>0</b> | <b>0</b> |
| Inversiones Financieras a Largo Plazo                         | 0        | 0        | <b>Pasivo No Circulante</b>   |          |          |
| Derechos a Recibir Efectivo o Equivalentes a Largo Plazo      | 0        | 0        | Cuentas por Pagar a Largo Plazo   | 0        | 0        |
| Bienes Inmuebles, Infraestructura y Construcciones en Proceso | 0        | 0        | Documentos por Pagar a Largo Plazo  | 0        | 0        |
| Bienes Muebles  | 0        | 0        | Deuda Pública a Largo Plazo   | 0        | 0        |
| Activos Intangibles   | 0        | 0        | Pasivos Diferidos a Largo Plazo   | 0        | 0        |
| Depreciación, Deterioro y Amortización Acumulada de Bienes    | 0        | 0        | Fondos y Bienes de Terceros en Garantía y/o en Administración a Largo Plazo         | 0        | 0        |
| Activos Diferidos   | 0        | 0        | Provisiones a Largo Plazo   | 0        | 0        |
| Estimación por Pérdida o Deterioro de Activos no Circulantes  | 0        | 0        | <b>Total de Pasivo No Circulante</b>  | <b>0</b> | <b>0</b> |
| Otros Activos no Circulantes                                  | 0        | 0        | <b>TOTAL DE PASIVO</b>  | <b>0</b> | <b>0</b> |
| <b>Total de Activos No Circulantes</b>                        | <b>0</b> | <b>0</b> | <b>HACIENDA PUBLICA/PATRIMONIO</b>  | <b>0</b> | <b>0</b> |
| <b>TOTAL DEL ACTIVO</b>                                       | <b>0</b> | <b>0</b> | Hacienda Pública/Patrimonio Contribuido   | 0        | 0        |
|   |          |          | Aportaciones  | 0        | 0        |
|   |          |          | Donaciones de Capital   | 0        | 0        |
|   |          |          | Actualización de la Hacienda Pública / Patrimonio                                   | 0        | 0        |
|   |          |          | <b>Hacienda Pública/Patrimonio Generado</b>   | <b>0</b> | <b>0</b> |
|   |          |          | Resultados del Ejercicio (Autonomo/Desahorro)                                       | 0        | 0        |
|   |          |          | Resultados de Ejercicios Anteriores   | 0        | 0        |
|   |          |          | Revalúos  | 0        | 0        |
|   |          |          | Reservas  | 0        | 0        |
|   |          |          | Rectificaciones de Resultados de Ejercicios Anteriores                              | 0        | 0        |
|   |          |          | <b>Exceso o Insuficiencia en la Actualización de la Hacienda Pública/Patrimonio</b> | <b>0</b> | <b>0</b> |
|   |          |          | Resultado por Tenencia Monetaria  | 0        | 0        |
|   |          |          | Resultado por Tenencia de Activos no Monetarios                                     | 0        | 0        |
|   |          |          | Total Hacienda Pública/Patrimonio   | 0        | 0        |
|   |          |          | <b>TOTAL DEL PASIVO Y HACIENDA PUBLICA/PATRIMONIO</b>                               | <b>0</b> | <b>0</b> |

Bajo protesta de decir verdad declaramos que los ~~Expos~~ ~~Exposiciones~~ y sus Notas son razonablemente correctos y responsabilidad del emisor.

Autorizó:   
**JOSE ANTONIO MEJIA LIRA**  
**PRESIDENTE MUNICIPAL CONSTITUCIONAL**

Elaboró:   
**CARLOS ALBERTO RENTERIA RIVERA**  
**SECRETARIO DE FINANZAS MUNICIPALES**

000005

**Cuenta Pública 2018**  
**Estado de Actividades**  
**Del 1 de Enero al 31 de Diciembre de 2018**  
**(Pesos)**  
**Ente Público: LA CASA DEL ARTESANO DEL MUNICIPIO DE TEQUISQUIAPAN QUERETARO**

| Concepto   | 2018     | 2017     | Concepto  | 2018     | 2017     |
|--|----------|----------|---|----------|----------|
| <b>INGRESOS Y OTROS BENEFICIOS</b>   |          |          | <b>GASTOS Y OTRAS PÉRDIDAS</b>  |          |          |
| Ingresos de la gestión   | 0        | 0        | Gastos de Funcionamiento  | 0        | 0        |
| Impuestos  | 0        | 0        | Servicios Personales  | 0        | 0        |
| Cuotas y Aportaciones de Seguridad Social  | 0        | 0        | Materiales y Suministros  | 0        | 0        |
| Contribuciones de Mejoras  | 0        | 0        | Servicios Generales   | 0        | 0        |
| Derechos   | 0        | 0        | Transferencias, Asignaciones, Subsidios y Otras Ayudas                            | 0        | 0        |
| Productos de Tipo Corriente  | 0        | 0        | Transferencias Internas y Asignaciones al Sector Público                          | 0        | 0        |
| Aprovechamientos de Tipo Corriente   | 0        | 0        | Transferencias al Resido del Sector Público                                       | 0        | 0        |
| Ingresos por Venta de Bienes y Servicios   | 0        | 0        | Subsidios y Subvenciones  | 0        | 0        |
| Ingresos no Comprendidos en las Fracciones de la Ley de Ingresos Causados en Ejercidos | 0        | 0        | Ayudas Sociales   | 0        | 0        |
| Fiscales Antelotas, Pendientes de Liquidación o Pago                                   |          |          | Pensiones y Jubilaciones  | 0        | 0        |
| Participaciones, Aportaciones, Transferencias, Asignaciones, Subsidios y Otras Ayudas  | 0        | 0        | Transferencias a Fideicomisos, Mandatos y Contratos Antelagos                     | 0        | 0        |
| Participaciones y Aportaciones   | 0        | 0        | Transferencias a la Seguridad Social  | 0        | 0        |
| Transferencias, Asignaciones, Subsidios y Otras Ayudas                                 | 0        | 0        | Donativos   | 0        | 0        |
| Otros Ingresos y Beneficios  | 0        | 0        | Transferencias al Exterior  | 0        | 0        |
| Ingresos Financieros   | 0        | 0        | Participaciones y Aportaciones  | 0        | 0        |
| Incremento por Variación de Inventarios  | 0        | 0        | Participaciones   | 0        | 0        |
| Disminución del Exceso de Estimaciones por Pérdida o Deterioro u Obsolescencia         | 0        | 0        | Aportaciones  | 0        | 0        |
| Disminución del Exceso de Provisiones  | 0        | 0        | Convenios   | 0        | 0        |
| Otros Ingresos y Beneficios Varios   | 0        | 0        | Intereses, Comisiones y Otros Gastos de la Deuda Pública                          | 0        | 0        |
| <b>Total de Ingresos y Otros Beneficios</b>  | <b>0</b> | <b>0</b> | Intereses de la Deuda Pública   | 0        | 0        |
|  |          |          | Comisiones de la Deuda Pública  | 0        | 0        |
|  |          |          | Gastos de la Deuda Pública  | 0        | 0        |
|  |          |          | Costo por Coberturas  | 0        | 0        |
|  |          |          | Apoyos Financieros  | 0        | 0        |
|  |          |          | Otros Gastos y Pérdidas Extraordinarias   | 0        | 0        |
|  |          |          | Estimaciones, Depreciaciones, Deterioros, Obsolescencia y Amortizaciones          | 0        | 0        |
|  |          |          | Provisiones   | 0        | 0        |
|  |          |          | Disminución de Inventarios  | 0        | 0        |
|  |          |          | Aumento por Insuficiencia de Estimaciones por Pérdida o Deterioro u Obsolescencia | 0        | 0        |
|  |          |          | Aumento por Insuficiencia de Provisiones  | 0        | 0        |
|  |          |          | Otros Gastos  | 0        | 0        |
|  |          |          | Inversión Pública   | 0        | 0        |
|  |          |          | Inversión Pública no Capitalizable  | 0        | 0        |
|  |          |          | <b>Total de Gastos y Otras Pérdidas</b>   | <b>0</b> | <b>0</b> |
|  |          |          | <b>Resultados del Ejercicio (Ahorro/Desahorro)</b>                                | <b>0</b> | <b>0</b> |

Bajo protesta de decir verdad declaramos que los Estados Financieros y Cuentas son razonablemente correctos y responsabilidad del emisor.

  
 Autorizó: LIC. JOSÉ ANTONIO MEJÍA LIRA  
 PRESIDENTE MUNICIPAL CONSTITUCIONAL

  
 Fabro C.P. CARLOS ALBERTO RENTERÍA RIVERA  
 SECRETARIO DE FINANZAS PÚBLICAS MUNICIPALES

000000

Cuenta Pública 2018  
Estado de Variación en la Hacienda Pública  
Del 1 de Enero al 31 de Diciembre de 2018  
(Pesos)

**Ente Público: LA CASA DEL ARTESANO DEL MUNICIPIO DE TEQUISQUIAPAN QUERETARO**

| Concepto  | Hacienda Pública/ Patrimonio Contribuido | Hacienda Pública/ Patrimonio Generado de Ejercicios Anteriores | Hacienda Pública/ Patrimonio Generado del Ejercicio | Exceso o Insuficiencia en la Actualización de la Hacienda Pública/ | TOTAL    |
|---|--|--|---|--|----------|
| Hacienda Pública / Patrimonio Contribuido Neto 20XX-1   | 0  | 0  | 0   | 0  | 0        |
| Aportaciones  | 0  | 0  | 0   | 0  | 0        |
| Donaciones de Capital   | 0  | 0  | 0   | 0  | 0        |
| Actualización de la Hacienda Pública/ Patrimonio  | 0  | 0  | 0   | 0  | 0        |
| <b>Hacienda Pública / Patrimonio Generado Neto 20XX-1</b>   | <b>0</b>                                 | <b>0</b>   | <b>0</b>  | <b>0</b>   | <b>0</b> |
| Resultados del Ejercicio (Ahorro/Desahorro)   | 0  | 0  | 0   | 0  | 0        |
| Resultados de Ejercicios Anteriores   | 0  | 0  | 0   | 0  | 0        |
| Revaluos  | 0  | 0  | 0   | 0  | 0        |
| Reservas  | 0  | 0  | 0   | 0  | 0        |
| Rectificaciones de Resultados de Ejercicios Anteriores  | 0  | 0  | 0   | 0  | 0        |
| <b>Exceso o Insuficiencia en la Actualización de la Hacienda Pública/ Patrimonio Neto 20XX-1</b>  | <b>0</b>                                 | <b>0</b>   | <b>0</b>  | <b>0</b>   | <b>0</b> |
| Resultado por Posición Monetaria  | 0  | 0  | 0   | 0  | 0        |
| Resultado por Tenencia de Activos no Monetarios   | 0  | 0  | 0   | 0  | 0        |
| <b>Hacienda Pública / Patrimonio Neto Final 20XX-1</b>  | <b>0</b>                                 | <b>0</b>   | <b>0</b>  | <b>0</b>   | <b>0</b> |
| <b>Cambios en la Hacienda Pública / Patrimonio Contribuido Neto 20XX</b>  | <b>0</b>                                 | <b>0</b>   | <b>0</b>  | <b>0</b>   | <b>0</b> |
| Aportaciones  | 0  | 0  | 0   | 0  | 0        |
| Donaciones de Capital   | 0  | 0  | 0   | 0  | 0        |
| Actualización de la Hacienda Pública/ Patrimonio  | 0  | 0  | 0   | 0  | 0        |
| <b>Variaciones de la Hacienda Pública / Patrimonio Generado Neto 20XX</b>   | <b>0</b>                                 | <b>0</b>   | <b>0</b>  | <b>0</b>   | <b>0</b> |
| Resultados del Ejercicio (Ahorro/Desahorro)   | 0  | 0  | 0   | 0  | 0        |
| Resultados de Ejercicios Anteriores   | 0  | 0  | 0   | 0  | 0        |
| <i>Bajo la garantía de decir verdad declaramos que los Estados Financieros y sus Notas son razonablemente correctos y responsabilidad del emisor.</i> | 0  | 0  | 0   | 0  | 0        |
| Reservas  | 0  | 0  | 0   | 0  | 0        |

*[Signature]*  
Autógrafo: C. JOSÉ ANTONIO MEJÍA LIRA  
PRESIDENTE MUNICIPAL CONSTITUCIONAL

*[Signature]*  
Elaboró: S. P. CARLOS ALBERTO RENTERÍA RIVERA  
SECRETARIO DE FINANZAS PÚBLICAS MUNICIPALES

nnnnnn?

**Cuenta Pública 2018**  
**Estado de Variación en la Hacienda Pública**  
**Del 1 de Enero al 31 de Diciembre de 2018**  
**(Pesos)**

**Ente Público: LA CASA DEL ARTESANO DEL MUNICIPIO DE TEQUISQUIAPAN QUERETARO**

| Concepto   | Hacienda                        | Hacienda  | Hacienda                                   | Exceso o Insuficiencia en la Actualización de la Hacienda Pública | TOTAL |
|--|---------------------------------|---|--|---|-------|
|  | Pública/ Patrimonio Contribuido | Pública/ Patrimonio Generado de Ejercicios Anteriores | Pública/ Patrimonio Generado del Ejercicio |   |       |
| Rectificaciones de Resultados de Ejercicios Anteriores   | 0                               | 0   | 0  | 0   | 0     |
| <b>Cambios en el Exceso o Insuficiencia en la Actualización de la Hacienda Pública/ Patrimonio Neto 20XN</b> | 0                               | 0   | 0  | 0   | 0     |
| Resultado por Posición Monetaria   | 0                               | 0   | 0  | 0   | 0     |
| Resultado por Tenencia de Activos no Monetarios  | 0                               | 0   | 0  | 0   | 0     |
| <b>Hacienda Pública / Patrimonio Neto Final 20XN</b>   | 0                               | 0   | 0  | 0   | 0     |

Bajo protesta de decir verdad declaramos que los Estados Financieros y sus Notas son razonablemente correctos y responsabilidad del emisor.

  
**Autorizo: LIC. JOSÉ ANTONIO MEJÍA LIRA**  
**PRESIDENTE MUNICIPAL CONSTITUCIONAL**

  
**Elaboró: C.R. CARLOS ALBERTO RENTERÍA RIVERA**  
**SECRETARIO DE FINANZAS PÚBLICAS MUNICIPALES**

nnnnnn



**Cuenta Pública 2018**  
**Estado de Cambios en la Situación Financiera**  
**Del 1 de Enero al 31 de Diciembre de 2018**  
**(Pesos)**

**Ente Público: LA CASA DEL ARTESANO DEL MUNICIPIO DE TEQUISQUIAPAN QUERETARO**

| Concepto  | Origen   | Aplicación | Concepto   | Origen   | Aplicación |
|---|----------|------------|--|----------|------------|
| <b>ACTIVO</b>   | <b>0</b> | <b>0</b>   | <b>PASIVO</b>  | <b>0</b> | <b>0</b>   |
| Activo Circulante   | 0        | 0          | Activo Circulante  | 0        | 0          |
| Efectivo y Equivalentes                                       | 0        | 0          | Cuentas por Pagar a Corto Plazo  | 0        | 0          |
| Derechos a Recibir Efectivo o Equivalentes                    | 0        | 0          | Documentos por Pagar a Corto Plazo   | 0        | 0          |
| Derechos a Recibir Bienes o Servicios                         | 0        | 0          | Porción a Corto Plazo de la Deuda Pública a Largo Plazo                      | 0        | 0          |
| Inventarios   | 0        | 0          | Títulos y Valores a Corto Plazo  | 0        | 0          |
| Almacenes   | 0        | 0          | Pasivos Diferidos a Corto Plazo  | 0        | 0          |
| Estimación por Pérdida o Deterioro de Activos Circulantes     | 0        | 0          | Fondos y Bienes de Terceros en Garantía y/o Administración a Corto Plazo     | 0        | 0          |
| Otros Activos Circulantes                                     | 0        | 0          | Provisiones a Corto Plazo  | 0        | 0          |
| Otros Pasivos a Corto Plazo                                   | 0        | 0          | Otros Pasivos a Corto Plazo  | 0        | 0          |
| Activo No Circulante  | 0        | 0          | <b>Pasivo No Circulante</b>  | <b>0</b> | <b>0</b>   |
| Inversiones Financieras a Largo Plazo                         | 0        | 0          | Cuentas por Pagar a Largo Plazo  | 0        | 0          |
| Derechos a Recibir Efectivo o Equivalentes a Largo Plazo      | 0        | 0          | Documentos por Pagar a Largo Plazo   | 0        | 0          |
| Bienes Inmuebles, Infraestructura y Construcciones en Proceso | 0        | 0          | Deuda Pública a Largo Plazo  | 0        | 0          |
| Bienes Muebles  | 0        | 0          | Pasivos Diferidos a Largo Plazo  | 0        | 0          |
| Activos Intangibles   | 0        | 0          | Fondos y Bienes de Terceros en Garantía y/o en Administración a Largo Plazo  | 0        | 0          |
| Depreciación, Deterioro y Amortización Acumulada de Bienes    | 0        | 0          | Provisiones a Largo Plazo  | 0        | 0          |
| Activos Diferidos   | 0        | 0          |  |          |            |
| Estimación por Pérdida o Deterioro de Activos no Circulantes  | 0        | 0          |  |          |            |
| Otros Activos no Circulantes                                  | 0        | 0          |  |          |            |
|   |          |            | <b>HACIENDA PÚBLICA/PATRIMONIO</b>   | <b>0</b> | <b>0</b>   |
|   |          |            | Hacienda Pública/Patrimonio Contribuido                                      | 0        | 0          |
|   |          |            | Aportaciones   | 0        | 0          |
|   |          |            | Donaciones de Capital  | 0        | 0          |
|   |          |            | Actualización de la Hacienda Pública / Patrimonio                            | 0        | 0          |
|   |          |            | Hacienda Pública/Patrimonio Generado   | 0        | 0          |
|   |          |            | Resultados del Ejercicio (Ahorro/Desahorro)                                  | 0        | 0          |
|   |          |            | Resultados de Ejercicios Anteriores  | 0        | 0          |
|   |          |            | Revalúos   | 0        | 0          |
|   |          |            | Reservas   | 0        | 0          |
|   |          |            | Rectificaciones de Resultados de Ejercicios Anteriores                       | 0        | 0          |
|   |          |            | Exceso o Insuficiencia en la Actualización de la Hacienda Pública/Patrimonio | 0        | 0          |
|   |          |            | Resultado por Posición Monetaria   | 0        | 0          |
|   |          |            | Resultado por Tenencia de Activos no Monetarios                              | 0        | 0          |

Bajo protesta de decir verdad declaramos que los Estados Financieros y sus Notas son razonablemente correctos y responsabilidad del emisor.

  
**Autodirector JOSÉ ANTONIO MEJÍA LIRA**  
**PRESIDENTE MUNICIPAL CONSTITUCIONAL**


  
**Eliberto CARRASQUILLO RENTERÍA RIVERA**  
**SECRETARIO DE ENCOMENDAS PÚBLICAS MUNICIPALES**


mmmm

**Cuenta Pública 2018**  
**Estado de Flujos de Efectivo**  
**Del 1 de Enero al 31 de Diciembre de 2018**  
**(Pasos)**

| Concepto   | 2018     |          | 2017     |          | Concepto  | 2018 |      | 2017 |      |
|--|----------|----------|----------|----------|---|------|------|------|------|
|  | 2018     | 2017     | 2018     | 2017     |   | 2018 | 2017 | 2018 | 2017 |
| <b>Flujos de Efectivo de las Actividades de Operación</b>  |          |          |          |          | <b>Flujos de Efectivo de las Actividades de Inversión</b>             |      |      |      |      |
| Origen   | 0        | 0        | 0        | 0        | Origen  | 0    | 0    | 0    | 0    |
| Impuestos  | 0        | 0        | 0        | 0        | Bienes Inmuebles, Infraestructura y Construcciones en Proceso         | 0    | 0    | 0    | 0    |
| Cuotas y Aportaciones de Seguridad Social  | 0        | 0        | 0        | 0        | Bienes Muebles  | 0    | 0    | 0    | 0    |
| Contribuciones de Mejoras  | 0        | 0        | 0        | 0        | Otros Orígenes de Inversión   | 0    | 0    | 0    | 0    |
| Derechos   | 0        | 0        | 0        | 0        | Aplicación  | 0    | 0    | 0    | 0    |
| Productos de Tipo Corriente  | 0        | 0        | 0        | 0        | Bienes Inmuebles, Infraestructura y Construcciones en Proceso         | 0    | 0    | 0    | 0    |
| Aprovechamientos de Tipo Corriente   | 0        | 0        | 0        | 0        | Bienes Muebles  | 0    | 0    | 0    | 0    |
| Ingresos por Venta de Bienes y Servicios   | 0        | 0        | 0        | 0        | Otras Aplicaciones de Inversión                                       | 0    | 0    | 0    | 0    |
| Ingresos no Comprendidos en las Fracciones de la Ley de Ingresos Causados en Ejercicios Fiscales Anteriores Pendientes de Liquidación o Pago | 0        | 0        | 0        | 0        | <b>Flujos Netos de Efectivo por Actividades de Inversión</b>          | 0    | 0    | 0    | 0    |
| Participaciones y Aportaciones   | 0        | 0        | 0        | 0        | <b>Flujo de Efectivo de las Actividades de Financiamiento</b>         | 0    | 0    | 0    | 0    |
| Transferencias, Asignaciones, Subsidios y Otras Ayudas   | 0        | 0        | 0        | 0        | Origen  | 0    | 0    | 0    | 0    |
| Otros Orígenes de Operación  | 0        | 0        | 0        | 0        | Endeudamiento Neto  | 0    | 0    | 0    | 0    |
| Aplicación   | 0        | 0        | 0        | 0        | Interno   | 0    | 0    | 0    | 0    |
| Servicios Personales   | 0        | 0        | 0        | 0        | Externo   | 0    | 0    | 0    | 0    |
| Materiales y Suministros   | 0        | 0        | 0        | 0        | Otros Orígenes de Financiamiento                                      | 0    | 0    | 0    | 0    |
| Servicios Generales  | 0        | 0        | 0        | 0        | Aplicación  | 0    | 0    | 0    | 0    |
| Transferencias Internas y Asignaciones al Sector Público   | 0        | 0        | 0        | 0        | Servicios de la Deuda   | 0    | 0    | 0    | 0    |
| Transferencias al Resto del Sector Público   | 0        | 0        | 0        | 0        | Interno   | 0    | 0    | 0    | 0    |
| Subsidios y Subvenciones   | 0        | 0        | 0        | 0        | Externo   | 0    | 0    | 0    | 0    |
| Ayudas Sociales  | 0        | 0        | 0        | 0        | Otras Aplicaciones de Financiamiento                                  | 0    | 0    | 0    | 0    |
| Pensiones y Jubilaciones   | 0        | 0        | 0        | 0        | <b>Flujos netos de Efectivo por Actividades de Financiamiento</b>     | 0    | 0    | 0    | 0    |
| Transferencias a Fideicomisos, Mandatos y Contratos Análogos   | 0        | 0        | 0        | 0        | Incremento/Disminución Neta en el Efectivo y Equivalentes al Efectivo | 0    | 0    | 0    | 0    |
| Transferencias a la Seguridad Social   | 0        | 0        | 0        | 0        | Efectivo y Equivalentes al Efectivo al Inicio del Ejercicio           | 0    | 0    | 0    | 0    |
| Donativos  | 0        | 0        | 0        | 0        | Efectivo y Equivalentes al Efectivo al Final del Ejercicio            | 0    | 0    | 0    | 0    |
| Transferencias al Exterior   | 0        | 0        | 0        | 0        |   |      |      |      |      |
| Participaciones  | 0        | 0        | 0        | 0        |   |      |      |      |      |
| Aportaciones   | 0        | 0        | 0        | 0        |   |      |      |      |      |
| Convenios  | 0        | 0        | 0        | 0        |   |      |      |      |      |
| Otras Aplicaciones de Operación  | 0        | 0        | 0        | 0        |   |      |      |      |      |
| <b>Flujos Netos de Efectivo por Actividades de Operación</b>   | <b>0</b> | <b>0</b> | <b>0</b> | <b>0</b> |   |      |      |      |      |

Bajo protesta de decir verdad declaramos que los Estados Financieros y sus Notas son razonablemente correctos y responsabilidad del emisor.

  
**Autoriza: Lic. José Antón Queznela Lira**  
**PRESIDENTE MUNICIPAL CONSTITUCIONAL**

  
**Elaboreó: C.P. Carlos Alberto Rentería Rivera**  
**SECRETARIO DE FINANZAS PÚBLICAS MUNICIPALES**


000018

**Cuenta Pública 2018**  
**Estado Analítico del Activo**  
**Del 1 de Enero al 31 de Diciembre de 2018**  
**(Pesos)**  
**Ente Público: LA CASA DEL ARTESANO DEL MUNICIPIO DE TEQUISQUIAPAN QUERETARO**

| Concepto  | Saldo Inicial<br>1 | Cargos del Periodo<br>2 | Abonos del Periodo<br>3 | Saldo Final<br>4=(1+2-3) | Varacion del Periodo<br>(4-1) |
|---|--------------------|-------------------------|-------------------------|--------------------------|-------------------------------|
| <b>ACTIVO</b>   |                    |                         |                         |                          |                               |
| <b>Activo Circulante</b>                                      | 0                  | 0                       | 0                       | 0                        | 0                             |
| Efectivo y Equivalentes                                       | 0                  | 0                       | 0                       | 0                        | 0                             |
| Derechos a Recibir Efectivo o Equivalentes                    | 0                  | 0                       | 0                       | 0                        | 0                             |
| Derechos a Recibir Bienes o Servicios                         | 0                  | 0                       | 0                       | 0                        | 0                             |
| Inventarios   | 0                  | 0                       | 0                       | 0                        | 0                             |
| Almacenes   | 0                  | 0                       | 0                       | 0                        | 0                             |
| Estimación por Pérdida o Deterioro de Activos Circulantes     | 0                  | 0                       | 0                       | 0                        | 0                             |
| Otros Activos Circulantes                                     | 0                  | 0                       | 0                       | 0                        | 0                             |
| <b>Activo No Circulante</b>                                   | 0                  | 0                       | 0                       | 0                        | 0                             |
| Inversiones Financieras a Largo Plazo                         | 0                  | 0                       | 0                       | 0                        | 0                             |
| Derechos a Recibir Efectivo o Equivalentes a Largo Plazo      | 0                  | 0                       | 0                       | 0                        | 0                             |
| Bienes Inmuebles, Infraestructura y Construcciones en Proceso | 0                  | 0                       | 0                       | 0                        | 0                             |
| Bienes Muebles  | 0                  | 0                       | 0                       | 0                        | 0                             |
| Activos Intangibles   | 0                  | 0                       | 0                       | 0                        | 0                             |
| Depreciación, Deterioro y Amortización Acumulada de Bienes    | 0                  | 0                       | 0                       | 0                        | 0                             |
| Activos Diferidos   | 0                  | 0                       | 0                       | 0                        | 0                             |
| Estimación por Pérdida o Deterioro de Activos no Circulantes  | 0                  | 0                       | 0                       | 0                        | 0                             |
| Otros Activos no Circulantes                                  | 0                  | 0                       | 0                       | 0                        | 0                             |
| <b>TOTAL DEL ACTIVO</b>                                       | <b>0</b>           | <b>0</b>                | <b>0</b>                | <b>0</b>                 | <b>0</b>                      |

Bajo protesta de decir verdad declaramos que los Estados Financieros y sus Notas son razonablemente correctos y responsabilidad del emisor.

  
**Auditor: LIC. JOSE ANTONIO MEJIA LIRA**  
**PRESIDENTE MUNICIPAL CONSTITUCIONAL**

  
**Elaboró: C.P. CARLOS ALBERTO RENTERIA RIVERA**  
**SECRETARIO DE FINANZAS PUBLICAS MUNICIPALES**

nnnn11


**Cuenta Pública 2018**  
**Estado Análítico de la Deuda y Otros Pasivos**  
**Del 1 de Enero al 31 de Diciembre de 2018**  
**(Pesos)**

**Ente Público: LA CASA DEL ARTESANO DEL MUNICIPIO DE TEQUISQUIAPAN QUERETARO**

Denominación de las Deudas      Moneda de Contratación      Institución o País Acreedor      Saldo Inicial del Periodo      Saldo Final del Periodo

| DEUDA PÚBLICA                          | Moneda de Contratación | Institución o País Acreedor | Saldo Inicial del Periodo | Saldo Final del Periodo |
|--|------------------------|-----------------------------|---------------------------|-------------------------|
| <b>Corto Plazo</b>                     |                        |                             |                           |                         |
| Deuda Interna                          |                        |                             | 0                         | 0                       |
| Instituciones de Crédito               |                        |                             | 0                         | 0                       |
| Títulos y Valores                      |                        |                             | 0                         | 0                       |
| Arrendamientos Financieros             |                        |                             | 0                         | 0                       |
| Deuda Externa                          |                        |                             | 0                         | 0                       |
| Organismos Financieros Internacionales |                        |                             | 0                         | 0                       |
| Deuda Bilateral                        |                        |                             | 0                         | 0                       |
| Títulos y Valores                      |                        |                             | 0                         | 0                       |
| Arrendamientos Financieros             |                        |                             | 0                         | 0                       |
| <b>Subtotal Corto Plazo</b>            |                        |                             | 0                         | 0                       |
| Largo Plazo                            |                        |                             | 0                         | 0                       |
| Deuda Interna                          |                        |                             | 0                         | 0                       |
| Instituciones de Crédito               |                        |                             | 0                         | 0                       |
| Títulos y Valores                      |                        |                             | 0                         | 0                       |
| Arrendamientos Financieros             |                        |                             | 0                         | 0                       |
| Deuda Externa                          |                        |                             | 0                         | 0                       |
| Organismos Financieros Internacionales |                        |                             | 0                         | 0                       |
| Deuda Bilateral                        |                        |                             | 0                         | 0                       |
| Títulos y Valores                      |                        |                             | 0                         | 0                       |
| Arrendamientos Financieros             |                        |                             | 0                         | 0                       |
| <b>Subtotal Largo Plazo</b>            |                        |                             | 0                         | 0                       |
| Otros Pasivos                          |                        |                             | 0                         | 0                       |
| <b>Total Deuda y Otros Pasivos</b>     |                        |                             | 0                         | 0                       |

Bajo protesta de decir verdad declaramos que los Estados Financieros y sus Notas son razonablemente correctos y responsabilidad del emisor.

  
 Autorizo: LIC. JOSÉ ANTONIO MEJÍA LIRA  
 PRESIDENTE MUNICIPAL CONSTITUCIONAL

  
 Elaboró: SR. CARLOS ALBERTO RENTERÍA RIVERA  
 SECRETARIO DE FINANZAS PÚBLICAS MUNICIPALES


000012


Cuenta Pública 2018  
Informes sobre Pasivos Contingentes  
al 31 de diciembre del 2018  
(Pesos)

Ente Público: LA CASA DEL ARTESANO DEL MUNICIPIO DE TEQUISQUITAPAN, QUERETARO

| Obligación          | Importe |
|---------------------|---------|
| NADA QUE MANIFESTAR |         |

"Bajo protesta de decir verdad declaramos que los Estados Financieros y sus Notas son razonablemente correctos y responsabilidad del emisor"

  
LIC. JOSÉ ANTONIO MEJÍA LIRA  
PRESIDENTE MUNICIPAL CONSTITUCIONAL

  
C.P. CARLOS ALBERTO RENTERÍA RIVERA  
SECRETARIO DE EMANZAS PÚBLICAS MUNICIPALES

000013

NOTAS A LOS ESTADOS FINANCIEROS

AL 31 DE DICIEMBRE DE 2018

(PESOS)

a) NOTAS DE DESGLOSE

I) NOTAS AL ESTADO DE SITUACIÓN FINANCIERA

Activo

Efectivo y Equivalentes

Nada que manifestar.

Derechos a recibir Efectivo y Equivalentes y Bienes o Servicios a Recibir

Nada que manifestar.

Bienes Disponibles para su Transformación o Consumo (inventarios)

Nada que manifestar.

Inversiones Financieras

Nada que manifestar.

Bienes Muebles, Inmuebles e Intangibles

Nada que manifestar.

Estimaciones y Deterioros


Nada que manifestar.

Otros Activos

Nada que manifestar.

Pasivo

Nada que manifestar.



000017

II) NOTAS AL ESTADO DE ACTIVIDADES

Ingresos de Gestión

Nada que manifestar.

Gastos y Otras Pérdidas:

Nada que manifestar.

III) NOTAS AL ESTADO DE VARIACIÓN EN LA HACIENDA PÚBLICA

Nada que manifestar.

IV) NOTAS AL ESTADO DE FLUJOS DE EFECTIVO

Efectivo y equivalentes


El análisis de los saldos inicial y final que figuran en la última parte del Estado de Flujo de Efectivo en la cuenta de efectivo y equivalentes es como sigue:

|   | 2018 | 2017 |
|---|------|------|
| Efectivo en Bancos - Tesorería          | 0    | 0    |
| Efectivo en Bancos- Dependencias        | 0    | 0    |
| Inversiones temporales (hasta 3 meses)  | 0    | 0    |
| Fondos con afectación específica        | 0    | 0    |
| Depósitos de fondos de terceros y otros | 0    | 0    |
| Total de Efectivo y Equivalentes        | 0    | 0    |



Conciliación de los Flujos de Efectivo Netos de las Actividades de Operación y la cuenta de Ahorro/Desahorro antes de Rubros Extraordinarios.

|  | 2018 | 2017 |
|--|------|------|
| Ahorro/Desahorro antes de rubros Extraordinarios               | 0    | 0    |
| Movimientos de partidas (o rubros) que no afectan al efectivo. |      |      |
| Depreciación   | 0    | 0    |
| Amortización   | 0    | 0    |
| Incrementos en las provisiones                                 | 0    | 0    |
| Incremento en inversiones producido por revaluación            | 0    | 0    |
| Ganancia/pérdida en venta de propiedad, planta y equipo        | 0    | 0    |
| Incremento en cuentas por cobrar                               | 0    | 0    |
| Partidas extraordinarias                                       | 0    | 0    |



000015

LA CASA DEL ARTESANO DEL MUNICIPIO DE TEQUISQUIAPAN QUERETARO

V) CONCILIACIÓN ENTRE LOS INGRESOS PRESUPUESTARIOS Y CONTABLES, ASÍ COMO ENTRE LOS EGRESOS PRESUPUESTARIOS Y LOS GASTOS CONTABLES

LA CASA DEL ARTESANO DEL MUNICIPIO DE TEQUISQUIAPAN QUERETARO  
 Conciliación entre los Ingresos Presupuestarios y Contables  
 Correspondiente del 1 de enero al 31 de diciembre de 2018  
 (Cifras en pesos)

|                             |  |   |
|-----------------------------|--|---|
| 1. Ingresos presupuestarios |  | 0 |
|-----------------------------|--|---|



|  |   |   |
|--|---|---|
| 2. Más ingresos contables no presupuestarios                                   |   | 0 |
| Incremento por variación de inventarios  | 0 |   |
| Disminución del exceso de estimaciones por pérdida o deterioro u obsolescencia | 0 |   |
| Disminución del exceso de provisiones  | 0 |   |
| Otros ingresos y beneficios varios   | 0 |   |
| Otros ingresos contables no presupuestarios                                    | 0 |   |

|   |   |          |
|---|---|----------|
| Menos ingresos presupuestarios no contables |   | 0        |
| Productos de capital                        | 0 |          |
| Aprovechamientos capital                    | 0 |          |
| Ingresos derivados de financiamientos       | 0 |          |
| Otros ingresos presupuestarios no contables | 0 |          |
| <b>4. Ingresos Contables (1 + 2 - 3)</b>    |   | <b>0</b> |

LA CASA DEL ARTESANO DEL MUNICIPIO DE TEQUISQUIAPAN QUERETARO  
 Conciliación entre los Egresos Presupuestarios y los Gastos Contables  
 Correspondiente del 1 de enero al 31 de diciembre de 2018  
 (Cifras en pesos)

|   |   |   |
|---|---|---|
| 1. Menos egresos presupuestarios no contables                 |   | 0 |
| Mobiliario y equipo de administración                         | 0 |   |
| Mobiliario y equipo educacional y recreativo                  | 0 |   |
| Equipo e instrumental médico y de laboratorio                 | 0 |   |
| Vehículos y equipo de transporte                              | 0 |   |
| Equipo de defensa y seguridad                                 | 0 |   |
| Maquinaria, otros equipos y herramientas                      | 0 |   |
| Activos biológicos  | 0 |   |
| Bienes inmuebles  | 0 |   |
| Activos intangibles   | 0 |   |
| Obra pública en bienes propios                                | 0 |   |
| Acciones y participaciones de capital                         | 0 |   |
| Compra de títulos y valores                                   | 0 |   |
| Inversiones en fideicomisos, mandatos y otros analogos        | 0 |   |
| Provisiones para contingencias y otras erogaciones especiales | 0 |   |
| Amortización de la deuda pública                              | 0 |   |
| Adeudos de ejercicios fiscales anteriores (ADRFAS)            | 0 |   |
| Otros Egresos Presupuestarios No Contables                    | 0 |   |

|   |   |          |
|---|---|----------|
| 2. Más Gasto Contables No Presupuestales  |   | 0        |
| Estimaciones, depreciaciones, deterioros, obsolescencia y amortizaciones          | 0 |          |
| Provisiones   | 0 |          |
| Disminución de inventarios  | 0 |          |
| Aumento por insuficiencia de estimaciones por pérdida o deterioro u obsolescencia | 0 |          |
| Aumento por insuficiencia de provisiones  | 0 |          |
| Otros Gastos  | 0 |          |
| Otros Gastos Contables No Presupuestales  | 0 |          |
| <b>4. Gastos Contables (1 + 2 - 3)</b>  |   | <b>0</b> |

000016



b) NOTAS DE MEMORIA (CUENTAS DE ORDEN)

Cuentas de Orden Contables y Presupuestarias:

Contables:

- Valores: *Nada que manifestar.*
- Emisión de obligaciones: *Nada que manifestar.*
- Avales y garantías: *Nada que manifestar.*
- Juicios: *Nada que manifestar.*
- Contratos para Inversión Mediante Proyectos para Prestación de Servicios (PPS) y Similares: *Nada que manifestar.*
- Bienes concesionados o en comodato: *Nada que manifestar.*

Presupuestarias:

- Cuentas de Ingresos: *Nada que manifestar.*
- Cuentas de egresos: *Nada que manifestar.*

c) NOTAS DE GESTIÓN ADMINISTRATIVA

1. **Introducción**

Los Estados Financieros de los entes públicos, proveen de información financiera a los principales usuarios de la misma, al Congreso y a los ciudadanos.

El objetivo del presente documento es la revelación del contexto y de los aspectos económicos-financieros más relevantes que influyeron en las decisiones del periodo, y que deberán ser considerados en la elaboración de los estados financieros para la mayor comprensión de los mismos y sus particularidades.

2. **Panorama Económico y Financiero**

*Nada que manifestar.*

3. **Autorización e Historia**



- a) Fecha de creación del ente: 01 de Enero de 2014
- b) Principales cambios en su estructura: *nada que manifestar.*

4. **Organización y Objeto Social**

- a) Objeto social: Fomentar la artesanía de calidad en el Municipio.
- b) Principal actividad: Preservar y promover la producción artesanal como un elemento distintivo de la cultura y tradición del Municipio, gestionando ante las autoridades e instancias federales, estatales y municipales, los mecanismos que sean necesarios para la obtención de tal objetivo.
- c) Ejercicio fiscal: 2018



- d) Régimen jurídico: La Casa del Artesano es un órgano auxiliar de la Administración Pública Municipal de Tequisquiapan.
  - e) Consideraciones fiscales del ente: nada que manifestar.
  - f) Estructura organizacional básica: La casa del Artesano cuenta con los siguientes órganos: Consejo Directivo, Coordinación General, Coordinación Administrativa, Coordinación de Vinculación y Difusión; y Áreas Administrativas aprobadas por el Consejo Directivo.
  - g) Fideicomisos, mandatos y análogos de los cuales es fideicomitente o fiduciario: nada que manifestar.
- 5. **Bases de Preparación de los Estados Financieros**  
Se ha observado la normatividad emitida por el CONAC y las disposiciones legales aplicables.
  - 6. **Políticas de Contabilidad Significativas**  
Nada que manifestar.
  - 7. **Posición en Moneda Extranjera y Protección por Riesgo Cambiario**  
Nada que manifestar.
  - 8. **Reporte Analítico del Activo**  
Nada que manifestar.
  - 9. **Fideicomisos, Mandatos y Análogos**  
Nada que manifestar.
  - 10. **Reporte de la Recaudación**  
Nada que manifestar.
  - 11. **Información sobre la Deuda y el Reporte Analítico de la Deuda**  
Nada que manifestar.
  - 12. **Calificaciones otorgadas**  
Nada que manifestar.
  - 13. **Proceso de Mejora**  
Nada que manifestar.
  - 14. **Información por Segmentos**  
No aplica.
  - 15. **Eventos Posteriores al Cierre**  
Nada que manifestar




**16. Partes Relacionadas**

No existen partes relacionadas que pudieran ejercer influencia significativa sobre la toma de decisiones financieras y operativas.

"Bajo protesta de decir verdad declaramos que los Estados Financieros y sus Notas son razonablemente correctos y responsabilidad del emisor"



\_\_\_\_\_  
LIC. JOSE ANTONIO MEJIA LIRA  
PRESIDENTE MUNICIPAL CONSTITUCIONAL



\_\_\_\_\_  
C.P. CARLOS ALBERTO RENTERIA RIVERA  
SECRETARIO DE FINANZAS PÚBLICAS MUNICIPALES

LA CASA DEL ARTESANO DEL MUNICIPIO DE TEQUISQUIAPAN QUERETARO

Conciliación entre los Egresos Presupuestarios y los Gastos Contables

Correspondiente Del 1 de Enero al 31 de Diciembre de 2018

(Cifras en pesos)

1. Total Egresos (presupuestarios) \$0

| 2. Menos egresos presupuestarios no contables                 |     | \$0 |
|---|-----|-----|
| Mobiliario y equipo de administración                         | \$0 |     |
| Mobiliario y equipo educacional y recreativo                  | \$0 |     |
| Equipo e instrumental médico y de laboratorio                 | \$0 |     |
| Vehículos y equipo de transporte                              | \$0 |     |
| Equipo de defensa y seguridad                                 | \$0 |     |
| Maquinaria, otros equipos y herramientas                      | \$0 |     |
| Activos biológicos  | \$0 |     |
| Bienes inmuebles  | \$0 |     |
| Activos intangibles   | \$0 |     |
| Obra pública en bienes propios                                | \$0 |     |
| Acciones y participaciones de capital                         | \$0 |     |
| Compra de títulos y valores                                   | \$0 |     |
| Inversiones en fideicomisos, mandatos y otros análogos        | \$0 |     |
| Provisiones para contingencias y otras erogaciones especiales | \$0 |     |
| Amortización de la deuda pública                              | \$0 |     |
| Adeudos de ejercicios fiscales anteriores (ADEFAS)            | \$0 |     |
| Otros Egresos Presupuestales No Contables                     | \$0 |     |

| 3. Más gastos contables no presupuestales   |     | \$0 |
|---|-----|-----|
| Estimaciones, depreciaciones, deterioros, obsolescencia y amortizaciones          | \$0 |     |
| Provisiones   | \$0 |     |
| Disminución de inventarios  | \$0 |     |
| Aumento por insuficiencia de estimaciones por pérdida o deterioro u obsolescencia | \$0 |     |
| Aumento por insuficiencia de provisiones  | \$0 |     |
| Otros Gastos  | \$0 |     |
| Otros Gastos Contables No Presupuestales  | \$0 |     |

4. Total de Gasto Contable (1 - 2 + 3) \$0

000020

LA CASA DEL ARTESANO DEL MUNICIPIO DE TEQUISQUIAPAN QUERETARO

Conciliación entre los Ingresos Presupuestarios y Contables

Correspondiente Del 1 de Enero al 31 de Diciembre de 2018

(Cifras en pesos)

|                          |  |     |
|--------------------------|--|-----|
| Ingresos Presupuestarios |  | \$0 |
|--------------------------|--|-----|

|  |     |            |
|--|-----|------------|
| <b>2. Más ingresos contables no presupuestarios</b>                            |     | <b>\$0</b> |
| Incremento por variación de inventarios  | \$0 |            |
| Disminución del exceso de estimaciones por pérdida o deterioro u obsolescencia | \$0 |            |
| Disminución del exceso de provisiones  | \$0 |            |
| Otros ingresos y beneficios varios   | \$0 |            |
| Otros ingresos contables no presupuestarios                                    | \$0 |            |

|   |     |            |
|---|-----|------------|
| <b>3. Menos ingresos presupuestarios no contables</b> |     | <b>\$0</b> |
| Productos de capital                                  | \$0 |            |
| Aprovechamientos capital                              | \$0 |            |
| Ingresos derivados de financiamientos                 | \$0 |            |
| Otros Ingresos presupuestarios no contables           | \$0 |            |

|                          |  |     |
|--------------------------|--|-----|
| Ingresos Contables (2+3) |  | \$0 |
|--------------------------|--|-----|

1100021



CASA  
DEL ARTESANO  
TEQUISQUIAPAN, QRO.

## Cuenta Pública 2018

LA CASA DEL ARTESANO DEL MUNICIPIO DE TEQUISQUIAPAN

QUERETARO

**Información Presupuestal**

**LA CASA DEL ARTESANO DEL MUNICIPIO DE TEQUISQUIAPAN QUERETARO**  
**Estado Analítico de Ingresos**  
 Del 1 de Enero al 31 de Diciembre de 2018

| Rubro de Ingresos                                      | Estimado<br>(1) | Ampliaciones y Reducciones<br>(2) | Ingreso Modificado<br>(3+1+2) | Devergado<br>(4) | Recaudado<br>(5) | Diferencia<br>(6-5-1) |
|--|-----------------|-----------------------------------|-------------------------------|------------------|------------------|-----------------------|
| Ingresos   | 0               | 0                                 | 0                             | 0                | 0                | 0                     |
| Cuotas y Aportaciones de Seguridad Social              | 0               | 0                                 | 0                             | 0                | 0                | 0                     |
| Contribuciones de Mejoras                              | 0               | 0                                 | 0                             | 0                | 0                | 0                     |
| Derechos   | 0               | 0                                 | 0                             | 0                | 0                | 0                     |
| Productos  | 0               | 0                                 | 0                             | 0                | 0                | 0                     |
| Corriente  | 0               | 0                                 | 0                             | 0                | 0                | 0                     |
| Capital  | 0               | 0                                 | 0                             | 0                | 0                | 0                     |
| Aprovechamientos                                       | 0               | 0                                 | 0                             | 0                | 0                | 0                     |
| Corriente  | 0               | 0                                 | 0                             | 0                | 0                | 0                     |
| Capital  | 0               | 0                                 | 0                             | 0                | 0                | 0                     |
| Ingresos por Ventas de Bienes y Servicios              | 0               | 0                                 | 0                             | 0                | 0                | 0                     |
| Participaciones y Aportaciones                         | 0               | 0                                 | 0                             | 0                | 0                | 0                     |
| Transferencias, Asignaciones, Subsidios y Otras Ayudas | 0               | 0                                 | 0                             | 0                | 0                | 0                     |
| Ingresos Derivados de Financiamientos                  | 0               | 0                                 | 0                             | 0                | 0                | 0                     |
| <b>Total</b>   | <b>0</b>        | <b>0</b>                          | <b>0</b>                      | <b>0</b>         | <b>0</b>         | <b>0</b>              |
| <b>Ingresos Excedentes 1</b>                           |                 |                                   |                               |                  |                  | <b>0</b>              |

| Estado Analítico de Ingresos Por Fuente de Financiamiento | Estimado<br>(1) | Ampliaciones y Reducciones<br>(2) | Ingreso Modificado<br>(3+1+2) | Devergado<br>(4) | Recaudado<br>(5) | Diferencia<br>(6-5-1) |
|---|-----------------|-----------------------------------|-------------------------------|------------------|------------------|-----------------------|
| <b>Ingresos del Gobierno</b>                              | <b>0</b>        | <b>0</b>                          | <b>0</b>                      | <b>0</b>         | <b>0</b>         | <b>0</b>              |
| Impuestos   | 0               | 0                                 | 0                             | 0                | 0                | 0                     |
| Contribuciones de Mejoras                                 | 0               | 0                                 | 0                             | 0                | 0                | 0                     |
| Derechos  | 0               | 0                                 | 0                             | 0                | 0                | 0                     |
| <b>Productos</b>  | <b>0</b>        | <b>0</b>                          | <b>0</b>                      | <b>0</b>         | <b>0</b>         | <b>0</b>              |
| Corriente   | 0               | 0                                 | 0                             | 0                | 0                | 0                     |
| Capital   | 0               | 0                                 | 0                             | 0                | 0                | 0                     |
| <b>Aprovechamientos</b>                                   | <b>0</b>        | <b>0</b>                          | <b>0</b>                      | <b>0</b>         | <b>0</b>         | <b>0</b>              |
| Corriente   | 0               | 0                                 | 0                             | 0                | 0                | 0                     |
| Capital   | 0               | 0                                 | 0                             | 0                | 0                | 0                     |
| Participaciones y Aportaciones                            | 0               | 0                                 | 0                             | 0                | 0                | 0                     |
| Transferencias, Asignaciones, Subsidios y Otras Ayudas    | 0               | 0                                 | 0                             | 0                | 0                | 0                     |
| <b>Ingresos de Organismos y Empresas</b>                  | <b>0</b>        | <b>0</b>                          | <b>0</b>                      | <b>0</b>         | <b>0</b>         | <b>0</b>              |
| Cuotas y Aportaciones de Seguridad Social                 | 0               | 0                                 | 0                             | 0                | 0                | 0                     |
| Ingresos por Ventas de Bienes y Servicios                 | 0               | 0                                 | 0                             | 0                | 0                | 0                     |
| Transferencias, Asignaciones, Subsidios y Otras Ayudas    | 0               | 0                                 | 0                             | 0                | 0                | 0                     |
| <b>Ingresos derivados de financiamiento</b>               | <b>0</b>        | <b>0</b>                          | <b>0</b>                      | <b>0</b>         | <b>0</b>         | <b>0</b>              |
| Ingresos Derivados de Financiamientos                     | 0               | 0                                 | 0                             | 0                | 0                | 0                     |
| <b>Total</b>  | <b>0</b>        | <b>0</b>                          | <b>0</b>                      | <b>0</b>         | <b>0</b>         | <b>0</b>              |
| <b>Ingresos Excedentes 1</b>                              |                 |                                   |                               |                  |                  | <b>0</b>              |

1 Los Ingresos Excedentes se presentan para efectos de cumplimiento de la Ley de Contabilidad Gubernamental y el importe reflejado debe siempre ser mayor a cero  
 Bajo protesta de decir verdad declaramos que los Estados Financieros y sus Notas son razonablemente correctos y responsabilidad del emisor.

  
 AUTORIZA: LIC. JOSE ANTONIO MEJIA LIRA  
 PRESIDENTE MUNICIPAL CONSTITUCIONAL

  
 ELABORÓ: C.P. CARLOS ALBERTO RENTERIA RIVERA  
 SECRETARIO DE FINANZAS PUBLICAS MUNICIPALES


00000000


**LA CASA DEL ARTESANO DEL MUNICIPIO DE TEQUISQUIAPAN QUERETARO**  
**Estado Analítico de Ingresos**  
 Del 1 de Enero al 31 de Diciembre de 2018

| Rubro de Ingresos                                      | Estimado<br>(1) | Ampliaciones y Reducciones<br>(2) | Ingreso Modificado<br>(3=1+2) | Devengado<br>(4) | Recaudado<br>(5) | Diferencia<br>(6=5-1) |
|--|-----------------|-----------------------------------|-------------------------------|------------------|------------------|-----------------------|
|  |                 |                                   |                               |                  |                  |                       |
| Ingresos   | 0               | 0                                 | 0                             | 0                | 0                | 0                     |
| Cuotas y Aportaciones de Seguridad Social              | 0               | 0                                 | 0                             | 0                | 0                | 0                     |
| Contribuciones de Mejoras                              | 0               | 0                                 | 0                             | 0                | 0                | 0                     |
| Derechos   | 0               | 0                                 | 0                             | 0                | 0                | 0                     |
| Productos  | 0               | 0                                 | 0                             | 0                | 0                | 0                     |
| Corriente  | 0               | 0                                 | 0                             | 0                | 0                | 0                     |
| Capital  | 0               | 0                                 | 0                             | 0                | 0                | 0                     |
| Aprovechamientos                                       | 0               | 0                                 | 0                             | 0                | 0                | 0                     |
| Corriente  | 0               | 0                                 | 0                             | 0                | 0                | 0                     |
| Capital  | 0               | 0                                 | 0                             | 0                | 0                | 0                     |
| Ingresos por Ventas de Bienes y Servicios              | 0               | 0                                 | 0                             | 0                | 0                | 0                     |
| Participaciones y Aportaciones                         | 0               | 0                                 | 0                             | 0                | 0                | 0                     |
| Transferencias, Asignaciones, Subsidios y Otras Ayudas | 0               | 0                                 | 0                             | 0                | 0                | 0                     |
| Ingresos Derivados de Financiamientos                  | 0               | 0                                 | 0                             | 0                | 0                | 0                     |
| <b>Total</b>   | <b>0</b>        | <b>0</b>                          | <b>0</b>                      | <b>0</b>         | <b>0</b>         | <b>0</b>              |

| Estado Analítico de Ingresos Por Fuente de Financiamiento | Estimado<br>(1) | Ampliaciones y Reducciones<br>(2) | Ingreso Modificado<br>(3=1+2) | Devengado<br>(4) | Recaudado<br>(5) | Diferencia<br>(6=5-1) |
|---|-----------------|-----------------------------------|-------------------------------|------------------|------------------|-----------------------|
|   |                 |                                   |                               |                  |                  |                       |
| Ingresos del Gobierno                                     | 0               | 0                                 | 0                             | 0                | 0                | 0                     |
| Impuestos   | 0               | 0                                 | 0                             | 0                | 0                | 0                     |
| Contribuciones de Mejoras                                 | 0               | 0                                 | 0                             | 0                | 0                | 0                     |
| Derechos  | 0               | 0                                 | 0                             | 0                | 0                | 0                     |
| Productos   | 0               | 0                                 | 0                             | 0                | 0                | 0                     |
| Corriente   | 0               | 0                                 | 0                             | 0                | 0                | 0                     |
| Capital   | 0               | 0                                 | 0                             | 0                | 0                | 0                     |
| Aprovechamientos  | 0               | 0                                 | 0                             | 0                | 0                | 0                     |
| Corriente   | 0               | 0                                 | 0                             | 0                | 0                | 0                     |
| Capital   | 0               | 0                                 | 0                             | 0                | 0                | 0                     |
| Participaciones y Aportaciones                            | 0               | 0                                 | 0                             | 0                | 0                | 0                     |
| Transferencias, Asignaciones, Subsidios y Otras Ayudas    | 0               | 0                                 | 0                             | 0                | 0                | 0                     |
| Ingresos de Organismos y Empresas                         | 0               | 0                                 | 0                             | 0                | 0                | 0                     |
| Cuotas y Aportaciones de Seguridad Social                 | 0               | 0                                 | 0                             | 0                | 0                | 0                     |
| Ingresos por Ventas de Bienes y Servicios                 | 0               | 0                                 | 0                             | 0                | 0                | 0                     |
| Transferencias, Asignaciones, Subsidios y Otras Ayudas    | 0               | 0                                 | 0                             | 0                | 0                | 0                     |
| Ingresos derivados de financiamiento                      | 0               | 0                                 | 0                             | 0                | 0                | 0                     |
| Ingresos Derivados de Financiamientos                     | 0               | 0                                 | 0                             | 0                | 0                | 0                     |
| <b>Total</b>  | <b>0</b>        | <b>0</b>                          | <b>0</b>                      | <b>0</b>         | <b>0</b>         | <b>0</b>              |

1 Los Ingresos Excedentes se presentan para efectos de cumplimiento de la Ley de Contabilidad Gubernamental y el importe reflejado debe siempre ser mayor a cero  
**Bajo protesta de decir verdad declaramos que los Estados Financieros y sus Notas son razonablemente correctos y responsabilidad del emisor.**

  
**LIC. JOSÉ ANTONIO MEJÍA LIRA**  
 PRESIDENTE MUNICIPAL CONSTITUCIONAL

  
 Elaboró: CP. CARLOS ALBERTO RENTERÍA RIVERA  
 SECRETARÍA DE FINANZAS MUNICIPALES

00000000




LA CASA DEL ARTESANO DEL MUNICIPIO DE TEQUISQUIAPAN QUERETARO

Estado Analítico del Ejercicio del Presupuesto de Egresos  
 Clasificación por Objeto del Gasto (Capítulo y Concepto)  
 Del 1 de Enero al 31 de Diciembre de 2018

| Concepto  | Aprobado<br>1 | Ampliaciones y Reducciones<br>2 | Egresos Modificados<br>3=(1+2) | Devengado<br>4 | Pagado<br>5 | Subejercicio<br>6=(3-4) |
|---|---------------|---------------------------------|--------------------------------|----------------|-------------|-------------------------|
| <b>Servicios Personales</b>   | 0             | 0                               | 0                              | 0              | 0           | 0                       |
| Remuneraciones al Personal de Carácter Permanente                         | 0             | 0                               | 0                              | 0              | 0           | 0                       |
| Remuneraciones al Personal de Carácter Transitorio                        | 0             | 0                               | 0                              | 0              | 0           | 0                       |
| Remuneraciones Adicionales y Especiales                                   | 0             | 0                               | 0                              | 0              | 0           | 0                       |
| Seguridad Social  | 0             | 0                               | 0                              | 0              | 0           | 0                       |
| Otras Prestaciones Sociales y Económicas                                  | 0             | 0                               | 0                              | 0              | 0           | 0                       |
| Previsiones   | 0             | 0                               | 0                              | 0              | 0           | 0                       |
| Pago de Estímulos a Servidores Públicos                                   | 0             | 0                               | 0                              | 0              | 0           | 0                       |
| <b>Materiales y Suministros</b>   | 0             | 0                               | 0                              | 0              | 0           | 0                       |
| Materiales de Administración, Emisión de Documentos y Artículos Oficiales | 0             | 0                               | 0                              | 0              | 0           | 0                       |
| <b>Alimentos y Utensilios</b>   | 0             | 0                               | 0                              | 0              | 0           | 0                       |
| Materias Primas y Materiales de Producción y Comercialización             | 0             | 0                               | 0                              | 0              | 0           | 0                       |
| Materiales y Artículos de Construcción y de Reparación                    | 0             | 0                               | 0                              | 0              | 0           | 0                       |
| Productos Químicos, Farmacéuticos y de Laboratorio                        | 0             | 0                               | 0                              | 0              | 0           | 0                       |
| Combustibles, Lubrificantes y Aditivos                                    | 0             | 0                               | 0                              | 0              | 0           | 0                       |
| Vestuario, Blancos, Prendas de Protección y Artículos Deportivos          | 0             | 0                               | 0                              | 0              | 0           | 0                       |
| Materiales y Suministros Para Seguridad                                   | 0             | 0                               | 0                              | 0              | 0           | 0                       |
| Herramientas, Refacciones y Accesorios Menores                            | 0             | 0                               | 0                              | 0              | 0           | 0                       |
| <b>Servicios Generales</b>  | 0             | 0                               | 0                              | 0              | 0           | 0                       |
| Servicios Básicos   | 0             | 0                               | 0                              | 0              | 0           | 0                       |
| Servicios de Arrendamiento  | 0             | 0                               | 0                              | 0              | 0           | 0                       |
| Servicios Profesionales, Científicos, Técnicos y Otros Servicios          | 0             | 0                               | 0                              | 0              | 0           | 0                       |
| Servicios Financieros, Bancarios y Comerciales                            | 0             | 0                               | 0                              | 0              | 0           | 0                       |
| Servicios de Instalación, Reparación, Mantenimiento y Conservación        | 0             | 0                               | 0                              | 0              | 0           | 0                       |
| Servicios de Comunicación Social y Publicidad.                            | 0             | 0                               | 0                              | 0              | 0           | 0                       |
| Servicios de Traslado y Viáticos  | 0             | 0                               | 0                              | 0              | 0           | 0                       |
| Servicios Oficiales   | 0             | 0                               | 0                              | 0              | 0           | 0                       |
| Otros Servicios Generales   | 0             | 0                               | 0                              | 0              | 0           | 0                       |
| <b>Transferencias, Asignaciones, Subsidios y Otras Ayudas</b>             | 0             | 0                               | 0                              | 0              | 0           | 0                       |
| Transferencias Internas y Asignaciones al Sector Público                  | 0             | 0                               | 0                              | 0              | 0           | 0                       |
| Transferencias al Resto del Sector Público                                | 0             | 0                               | 0                              | 0              | 0           | 0                       |
| Subsidios y Subvenciones  | 0             | 0                               | 0                              | 0              | 0           | 0                       |
| Ayudas Sociales   | 0             | 0                               | 0                              | 0              | 0           | 0                       |
| Pensiones y Jubilaciones  | 0             | 0                               | 0                              | 0              | 0           | 0                       |
| Transferencias a Fideicomisos, Mandatos y Otros Análogos                  | 0             | 0                               | 0                              | 0              | 0           | 0                       |
| Transferencias a la Seguridad Social                                      | 0             | 0                               | 0                              | 0              | 0           | 0                       |
| Donativos   | 0             | 0                               | 0                              | 0              | 0           | 0                       |

Bajo protesta de decir verdad declaramos que los Estados Financieros y sus Notas son razonablemente correctos y responsabilidad del emisor.

  
 Autorizo: LIC. JOSÉ ANTONIO MEJÍA LIRA  
 PRESIDENTE MUNICIPAL CONSTITUCIONAL

  
 Elabora: C.P. CARLOS ALBERTO RENTERÍA RIVERA  
 SECRETARIO DE FINANZAS PÚBLICAS MUNICIPALES

000025

LA CASA DEL ARTESANO DEL MUNICIPIO DE TEQUISQUIAPAN QUERETARO

| Concepto  | Aprobado<br>1 | Ampliaciones y<br>Reducciones<br>2 | Egresos<br>Modificados<br>3=(1+2) | Devengado<br>4 | Pagado<br>5 | Subejercicio<br>6=(3-4) |
|---|---------------|------------------------------------|-----------------------------------|----------------|-------------|-------------------------|
| <b>Bienes Muebles, Inmuebles e Intangibles</b>                | 0             | 0                                  | 0                                 | 0              | 0           | 0                       |
| Transferencias al Exterior                                    | 0             | 0                                  | 0                                 | 0              | 0           | 0                       |
| Mobiliario y Equipo de Administracion                         | 0             | 0                                  | 0                                 | 0              | 0           | 0                       |
| Mobiliario y Equipo Educativo y Recreativo                    | 0             | 0                                  | 0                                 | 0              | 0           | 0                       |
| Equipo e Instrumental Médico y de Laboratorio                 | 0             | 0                                  | 0                                 | 0              | 0           | 0                       |
| Vehículos y Equipo de Transporte                              | 0             | 0                                  | 0                                 | 0              | 0           | 0                       |
| Equipo de Defensa y Seguridad                                 | 0             | 0                                  | 0                                 | 0              | 0           | 0                       |
| Maquinaria, Otros Equipos y Herramientas                      | 0             | 0                                  | 0                                 | 0              | 0           | 0                       |
| Activos Biológicos  | 0             | 0                                  | 0                                 | 0              | 0           | 0                       |
| Bienes Inmuebles  | 0             | 0                                  | 0                                 | 0              | 0           | 0                       |
| Activos Intangibles   | 0             | 0                                  | 0                                 | 0              | 0           | 0                       |
| <b>Inversión Pública</b>                                      | 0             | 0                                  | 0                                 | 0              | 0           | 0                       |
| Otra Pública en Bienes de Dominio Público                     | 0             | 0                                  | 0                                 | 0              | 0           | 0                       |
| Obra Pública en Bienes Propios                                | 0             | 0                                  | 0                                 | 0              | 0           | 0                       |
| Proyectos Productivos y Acciones de Fomento                   | 0             | 0                                  | 0                                 | 0              | 0           | 0                       |
| <b>Inversiones Financieras y Otras Provisiones</b>            | 0             | 0                                  | 0                                 | 0              | 0           | 0                       |
| Inversiones Para el Fomento de Actividades Productivas:       | 0             | 0                                  | 0                                 | 0              | 0           | 0                       |
| Acciones y Participaciones de Capital                         | 0             | 0                                  | 0                                 | 0              | 0           | 0                       |
| Compra de Títulos y Valores                                   | 0             | 0                                  | 0                                 | 0              | 0           | 0                       |
| Concesión de Préstamos  | 0             | 0                                  | 0                                 | 0              | 0           | 0                       |
| Inversiones en Fideicomisos, Mandatos y Otros Análogos        | 0             | 0                                  | 0                                 | 0              | 0           | 0                       |
| Otras Inversiones Financieras                                 | 0             | 0                                  | 0                                 | 0              | 0           | 0                       |
| Provisiones para Contingencias y Otras Erogaciones Especiales | 0             | 0                                  | 0                                 | 0              | 0           | 0                       |
| <b>Participaciones y Aportaciones</b>                         | 0             | 0                                  | 0                                 | 0              | 0           | 0                       |
| Participaciones   | 0             | 0                                  | 0                                 | 0              | 0           | 0                       |
| Aportaciones  | 0             | 0                                  | 0                                 | 0              | 0           | 0                       |
| Convenios   | 0             | 0                                  | 0                                 | 0              | 0           | 0                       |
| <b>Deuda Pública</b>  | 0             | 0                                  | 0                                 | 0              | 0           | 0                       |
| Amortización de la Deuda Pública                              | 0             | 0                                  | 0                                 | 0              | 0           | 0                       |
| Intereses de la Deuda Pública                                 | 0             | 0                                  | 0                                 | 0              | 0           | 0                       |
| Comisiones de la Deuda Pública                                | 0             | 0                                  | 0                                 | 0              | 0           | 0                       |
| Gastos de la Deuda Pública                                    | 0             | 0                                  | 0                                 | 0              | 0           | 0                       |
| Costo por Coberturas  | 0             | 0                                  | 0                                 | 0              | 0           | 0                       |
| Ayudos Financieros  | 0             | 0                                  | 0                                 | 0              | 0           | 0                       |
| Ayudos de Ejercicios Fiscales Anteriores (Además)             | 0             | 0                                  | 0                                 | 0              | 0           | 0                       |
| <b>Total del Gasto</b>  | <b>0</b>      | <b>0</b>                           | <b>0</b>                          | <b>0</b>       | <b>0</b>    | <b>0</b>                |

Bajo protesta de decir verdad declaramos que los Estados Financieros y sus Notas son razonablemente correctos y responsabilidad del emisor.

  
 Autorizado: C. JOSÉ ANTONIO MEJÍA LIRA  
 PRESIDENTE MUNICIPAL CONSTITUCIONAL

  
 Elaboró: C.P. CARLOS ALBERTO RENTEMA-RIVERA  
 SECRETARIO DE FINANZAS PÚBLICAS MUNICIPALES

000000

LA CASA DEL ARTESANO DEL MUNICIPIO DE TEQUISQUIAPAN QUERETARO

Estado Analítico del Ejercicio del Presupuesto de Egresos  
 Clasificación Económica (por Tipo de Gasto)

Del 1 de Enero al 31 de Diciembre de 2018

| Concepto  | Aprobado<br>1 | Ampliaciones y<br>Reducciones<br>2 | Egresos<br>Modificados<br>3=(1+2) | Disengajado<br>4 | Pagado<br>5 | Subejercido<br>6=(3-4) |
|---|---------------|------------------------------------|-----------------------------------|------------------|-------------|------------------------|
| Gasto Corriente                                   | 0             | 0                                  | 0                                 | 0                | 0           | 0                      |
| Gasto de Capital                                  | 0             | 0                                  | 0                                 | 0                | 0           | 0                      |
| Amortización de la Deuda y Disminución de Pasivos | 0             | 0                                  | 0                                 | 0                | 0           | 0                      |
| Pensiones y Jubilaciones                          | 0             | 0                                  | 0                                 | 0                | 0           | 0                      |
| Participaciones                                   | 0             | 0                                  | 0                                 | 0                | 0           | 0                      |
| <b>Total del Gasto</b>                            | <b>0</b>      | <b>0</b>                           | <b>0</b>                          | <b>0</b>         | <b>0</b>    | <b>0</b>               |

Bajo protesta de decir Verdad declaramos que los Estados Financieros y sus Notas son razonablemente correctos y responsabilidad del emisor.

  
 Autorizo: LIC. JOSE ANTONIO MEJIA LIRA  
 PRESIDENTE MUNICIPAL CONSTITUCIONAL


  
 Elabora: C.P. CARLOS ALBERTO RENTERIA RIVERA  
 SECRETARIO DE FINANZAS PUBLICAS MUNICIPALES


0000027

**INSTITUTO MUNICIPAL DE LA MUJER DE TEQUISQUIAPAN**  
 Estado Analítico del Ejercicio del Presupuesto de Egresos  
 Clasificación Administrativa  
 Del 1 de Enero al 31 de Diciembre de 2018

| Concepto        | Aprobado | Ampliaciones y (Reducciones) | Egresos Modificado<br>3=(1+2) | Devengado | Pagado | Subejercicio<br>6=(3+4) |
|-----------------|----------|------------------------------|-------------------------------|-----------|--------|-------------------------|
|                 | 0        | 2                            | 0                             | 4         | 5      | 6                       |
| Total del Gasto | 0        | 0                            | 0                             | 0         | 0      | 0                       |

Bajo protesta de decir verdad declaramos que los Estados Financieros y sus Notas son razonablemente correctos y responsabilidad del emisor.

  
**ANTOZA: LIC. JOSE ANTONIO MEJIA LIRA**  
 PRESIDENTE MUNICIPAL CONSTITUCIONAL


  
**Elaboró: C.P. CARLOS ALBERTO RENTERIA RIVERA**  
 SECRETARIO DE FINANZAS PUBLICAS MUNICIPALES


0000028

Gobierno(Federal/Estatal/Municipal) de INSTITUTO MUNICIPAL DE LA MUJER DE TEQUISQUILAPAN  
 Estado Analítico del Ejercicio del Presupuesto de Egresos  
 Clasificación Administrativa  
 Del 1 de Enero al 31 de Diciembre de 2018

| Concepto              | Aprobado<br>1 | Ampliaciones y<br>(Reducciones)<br>2 | Egresos<br>Modificado<br>3=(1+2) | Devengado<br>4 | Pagado<br>5 | Subejercicio<br>6=(3-4) |
|-----------------------|---------------|--------------------------------------|----------------------------------|----------------|-------------|-------------------------|
| Poder Ejecutivo       | 0             | 0                                    | 0                                | 0              | 0           | 0                       |
| Poder Legislativo     | 0             | 0                                    | 0                                | 0              | 0           | 0                       |
| Poder Judicial        | 0             | 0                                    | 0                                | 0              | 0           | 0                       |
| Organos Autónomos     | 0             | 0                                    | 0                                | 0              | 0           | 0                       |
| <b>Total de Gasto</b> | <b>0</b>      | <b>0</b>                             | <b>0</b>                         | <b>0</b>       | <b>0</b>    | <b>0</b>                |

Bajo protesta de decir verdad declaramos que los Estados Financieros y de Neta son razonablemente correctos y responsabilidad del emisor.

  
 Autorizado LIC. JOSE ANTONIO MEJIA LIRA  
 PRESIDENTE MUNICIPAL CONSTITUCIONAL

  
 Elaboró: C.P. CARLOS ALBERTO RENTERIA RIVERA  
 SECRETARIO DE FINANZAS MUNICIPALES


0000029

Gobierno Federal (Estatal/Municipal) de INSTITUTO MUNICIPAL DE LA MUJER DE TEQUISQUIAPAN  
 Estado Analítico del Ejercicio del Presupuesto de Egresos  
 Clasificación Administrativa  
 Del 1 de Enero al 31 de Diciembre de 2018

| Concepto  | Aprobado<br>1 | Ampliaciones y<br>Reducciones)<br>2 | Egresos               |                | Pagado<br>5 | Subejercicio<br>6=(3-4) |
|---|---------------|-------------------------------------|-----------------------|----------------|-------------|-------------------------|
|   |               |                                     | Modificado<br>3=(1+2) | Devengado<br>4 |             |                         |
| Entidad Paraestatales y Fideicomisos No Empresariales y No Financieros                                | 0             | 0                                   | 0                     | 0              | 0           | 0                       |
| Instituciones Publicas de la Seguridad Social   | 0             | 0                                   | 0                     | 0              | 0           | 0                       |
| Entidades Paraestatales Empresariales No Financieras con Participación Estatal Mayoritaria            | 0             | 0                                   | 0                     | 0              | 0           | 0                       |
| Fideicomisos Empresariales No Financieros con Participación Estatal Mayoritaria                       | 0             | 0                                   | 0                     | 0              | 0           | 0                       |
| Entidades Paraestatales Empresariales Financieras Monetarias con Participación Estatal Mayoritaria    | 0             | 0                                   | 0                     | 0              | 0           | 0                       |
| Entidades Paraestatales Empresariales Financieras No Monetarias con Participación Estatal Mayoritaria | 0             | 0                                   | 0                     | 0              | 0           | 0                       |
| <b>Total del Gasto</b>  | <b>0</b>      | <b>0</b>                            | <b>0</b>              | <b>0</b>       | <b>0</b>    | <b>0</b>                |

Bajo protesta de decir verdad declaramos que los Estados Financieros y estadísticas son razonablemente correctos y responsabilidad del emisor.

  
 ANTONIO: LIC. JOSE ANTONIO MEJIA LIRA  
 PRESIDENTE MUNICIPAL CONSTITUCIONAL

  
 Elaboró: SR. CARLOS ALBERTO RENTERIA RIVERA  
 SECRETARIO DE FINANZAS PUBLICAS MUNICIPALES

000030

**LA CASA DEL ARTESANO DEL MUNICIPIO DE TEQUISQUIAPAN QUERETARO**  
 Estado Analítico del Ejercicio del Presupuesto de Egresos  
 Clasificación Funcional (Finalidad y Función)  
 Del 1 de Enero al 31 de Diciembre de 2018

| Concepto  | Aprobado<br>1 | Aplicaciones y Reducciones<br>2 | Egresos Modificados<br>3=(1+2) | Devengado<br>4 | Pagado<br>5 | Subejercicio<br>6=(3-4) |
|---|---------------|---------------------------------|--------------------------------|----------------|-------------|-------------------------|
| Gobierno  | 0             | 0                               | 0                              | 0              | 0           | 0                       |
| Legislación   | 0             | 0                               | 0                              | 0              | 0           | 0                       |
| Justicia  | 0             | 0                               | 0                              | 0              | 0           | 0                       |
| Coordinación de la Política de Gobierno   | 0             | 0                               | 0                              | 0              | 0           | 0                       |
| Relaciones Exteriores   | 0             | 0                               | 0                              | 0              | 0           | 0                       |
| Asuntos Financieros y Hacendarios   | 0             | 0                               | 0                              | 0              | 0           | 0                       |
| Seguridad Nacional  | 0             | 0                               | 0                              | 0              | 0           | 0                       |
| Asuntos de Orden Público y de Seguridad Interior  | 0             | 0                               | 0                              | 0              | 0           | 0                       |
| Otros Servicios Generales   | 0             | 0                               | 0                              | 0              | 0           | 0                       |
| Desarrollo Social   | 0             | 0                               | 0                              | 0              | 0           | 0                       |
| Protección Ambiental  | 0             | 0                               | 0                              | 0              | 0           | 0                       |
| Vivienda y Servicios a la Comunidad   | 0             | 0                               | 0                              | 0              | 0           | 0                       |
| Salud   | 0             | 0                               | 0                              | 0              | 0           | 0                       |
| Recreación, Cultura y Otras Manifestaciones Sociales  | 0             | 0                               | 0                              | 0              | 0           | 0                       |
| Educación   | 0             | 0                               | 0                              | 0              | 0           | 0                       |
| Protección Social   | 0             | 0                               | 0                              | 0              | 0           | 0                       |
| Otros Asuntos Sociales  | 0             | 0                               | 0                              | 0              | 0           | 0                       |
| Desarrollo Económico  | 0             | 0                               | 0                              | 0              | 0           | 0                       |
| Asuntos Económicos, Comerciales y Laborales en General  | 0             | 0                               | 0                              | 0              | 0           | 0                       |
| Agropecuaria, Silvicultura, Pesca y Caza  | 0             | 0                               | 0                              | 0              | 0           | 0                       |
| Combustibles y Energía  | 0             | 0                               | 0                              | 0              | 0           | 0                       |
| Minería, Manufacturas y Construcción  | 0             | 0                               | 0                              | 0              | 0           | 0                       |
| Transporte  | 0             | 0                               | 0                              | 0              | 0           | 0                       |
| Comunicaciones  | 0             | 0                               | 0                              | 0              | 0           | 0                       |
| Turismo   | 0             | 0                               | 0                              | 0              | 0           | 0                       |
| Ciencia, Tecnología e Innovación  | 0             | 0                               | 0                              | 0              | 0           | 0                       |
| Otras Industrias y Otros Asuntos Económicos   | 0             | 0                               | 0                              | 0              | 0           | 0                       |
| Otras no Clasificadas en Funciones Anteriores   | 0             | 0                               | 0                              | 0              | 0           | 0                       |
| Transacciones de la Deuda Pública / Costo Financiero de la Deuda                              | 0             | 0                               | 0                              | 0              | 0           | 0                       |
| Transferencias, Participaciones y Aportaciones entre Diferentes Niveles y Ordenes de Gobierno | 0             | 0                               | 0                              | 0              | 0           | 0                       |
| Gobierno  | 0             | 0                               | 0                              | 0              | 0           | 0                       |
| Saneamiento del Sistema Financiero  | 0             | 0                               | 0                              | 0              | 0           | 0                       |
| Ayudados de Ejercicios Fiscales Anteriores  | 0             | 0                               | 0                              | 0              | 0           | 0                       |
| <b>Total del Gasto</b>  | <b>0</b>      | <b>0</b>                        | <b>0</b>                       | <b>0</b>       | <b>0</b>    | <b>0</b>                |

Bajo protesta de decir verdad declaramos que los Estados Financieros y sus Notas son razonablemente correctos y responsabilidad del emisor.

  
 Autorizo: LIC. JOSÉ ANTONIO MEJÍA LIRA  
 PRESIDENTE MUNICIPAL CONSTITUCIONAL

  
 Elaboró: C.P. CARLOS ALBERTO RENTERÍA RIVERA  
 SECRETARIO DE FINANZAS PÚBLICAS MUNICIPALES

000031



CASA  
DEL ARTESANO  
TEQUISQUIAPAN, GRO.

## Cuenta Pública 2018

LA CASA DEL ARTESANO DEL MUNICIPIO DE TEQUISQUIAPAN  
QUERETARO

**Anexos**

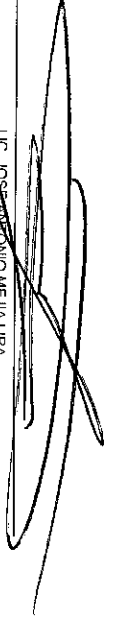
000032




**Cuenta Pública 2018**  
**LA CASA DEL ARTESANO DEL MUNICIPIO DE TEQUISQUIAPAN QUERÉTARO**  
**Gasto por Categoría Programática**  
**Del 1 de Enero al 31 de Diciembre de 2018**

| Programas  | Concepto | Aprobado |          | Egresos     |          | Pagado   |             | Subterfucio |          |
|--|----------|----------|----------|-------------|----------|----------|-------------|-------------|----------|
|  |          | 1        | 2        | 3 = (1 + 2) | 4        | 5        | 6 = (3 + 4) |             |          |
| Subsidios Sector Social y Privado o Entidades Federativas y Municipios     |          | 0        | 0        | 0           | 0        | 0        | 0           | 0           | 0        |
| Sujetos a Reglas de Operación  |          | 0        | 0        | 0           | 0        | 0        | 0           | 0           | 0        |
| Otros Subsidios  |          | 0        | 0        | 0           | 0        | 0        | 0           | 0           | 0        |
| Desempeño de las Funciones   |          | 0        | 0        | 0           | 0        | 0        | 0           | 0           | 0        |
| Provisión de Servicios Públicos  |          | 0        | 0        | 0           | 0        | 0        | 0           | 0           | 0        |
| Provisión de Bienes Públicos   |          | 0        | 0        | 0           | 0        | 0        | 0           | 0           | 0        |
| Planeación, seguimiento y evaluación de políticas públicas                 |          | 0        | 0        | 0           | 0        | 0        | 0           | 0           | 0        |
| Promoción y fomento  |          | 0        | 0        | 0           | 0        | 0        | 0           | 0           | 0        |
| Regulación y supervisión   |          | 0        | 0        | 0           | 0        | 0        | 0           | 0           | 0        |
| Funciones de las Fuerzas Armadas (Únicamente Gobierno Federal)             |          | 0        | 0        | 0           | 0        | 0        | 0           | 0           | 0        |
| Específicos  |          | 0        | 0        | 0           | 0        | 0        | 0           | 0           | 0        |
| Proyectos de Inversión   |          | 0        | 0        | 0           | 0        | 0        | 0           | 0           | 0        |
| Administrativos y de Apoyo   |          | 0        | 0        | 0           | 0        | 0        | 0           | 0           | 0        |
| Apoyo al proceso presupuestario y para mejorar la eficiencia institucional |          | 0        | 0        | 0           | 0        | 0        | 0           | 0           | 0        |
| Apoyo a la función pública y al mejoramiento de la gestión                 |          | 0        | 0        | 0           | 0        | 0        | 0           | 0           | 0        |
| Operaciones ajenas   |          | 0        | 0        | 0           | 0        | 0        | 0           | 0           | 0        |
| Compromisos  |          | 0        | 0        | 0           | 0        | 0        | 0           | 0           | 0        |
| Obligaciones de cumplimiento de resolución jurisdiccional                  |          | 0        | 0        | 0           | 0        | 0        | 0           | 0           | 0        |
| Desastres Naturales  |          | 0        | 0        | 0           | 0        | 0        | 0           | 0           | 0        |
| Obligaciones   |          | 0        | 0        | 0           | 0        | 0        | 0           | 0           | 0        |
| Pensiones y jubilaciones   |          | 0        | 0        | 0           | 0        | 0        | 0           | 0           | 0        |
| Aportaciones a la seguridad social   |          | 0        | 0        | 0           | 0        | 0        | 0           | 0           | 0        |
| Aportaciones a fondos de estabilización                                    |          | 0        | 0        | 0           | 0        | 0        | 0           | 0           | 0        |
| Aportaciones a fondos de inversión y reestructura de pensiones             |          | 0        | 0        | 0           | 0        | 0        | 0           | 0           | 0        |
| Programas de Gasto Federalizado (Gobierno Federal)                         |          | 0        | 0        | 0           | 0        | 0        | 0           | 0           | 0        |
| Gasto Federalizado   |          | 0        | 0        | 0           | 0        | 0        | 0           | 0           | 0        |
| Participaciones a entidades federativas y municipios                       |          | 0        | 0        | 0           | 0        | 0        | 0           | 0           | 0        |
| Costo financiero, deuda o apoyos a deudores y ahorradores de la banca      |          | 0        | 0        | 0           | 0        | 0        | 0           | 0           | 0        |
| Adeudos de ejercicios fiscales anteriores                                  |          | 0        | 0        | 0           | 0        | 0        | 0           | 0           | 0        |
| <b>Total del Gasto</b>   |          | <b>0</b> | <b>0</b> | <b>0</b>    | <b>0</b> | <b>0</b> | <b>0</b>    | <b>0</b>    | <b>0</b> |

"Bajo protesta de decir verdad declaramos que los Estados Financieros y sus notas, son razonablemente correctos y responsabilidad del emisor"

  
 LIC. JOSÉ ANTONIO MEJÍA LIRA  
 PRESIDENTE MUNICIPAL CONSTITUCIONAL

  
 C.P. CARLOS ALBERTO RENTERÍA RIVERA  
 SECRETARIO DE FINANZAS MUNICIPALES

000030




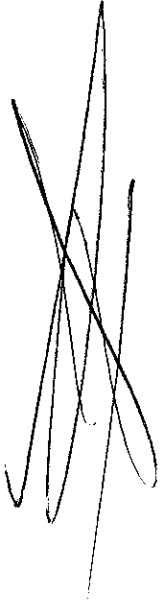


Cuenta Pública 2018  
Esquemas Bursátiles

Del 01 de Enero al 31 de Diciembre del 2018  
(Pesos)



Ente Público: LA CASA DEL ARTESANO DEL MUNICIPIO DE TEQUISQUIAPAN, QUERETARO

| Denominación del Esquema | Sector del Emisor | Emisores | Por Tipo de Valor | Totales |  |
|--------------------------|-------------------|----------|-------------------|---------|--|
|                          |                   |          | Acciones          | Bonos   |  |
| NADA QUE MANIFESTAR      |                   |          |                   |         |  |





Relación de Bienes Inmuebles que Componen el Patrimonio  
Cuenta Pública 2018  
(Pesos)

Ente Público: LA CASA DEL ARTESANO DEL MUNICIPIO DE TEQUISQUIAPAN, QUERETARO

| Código              | Descripción del Bien Inmueble  | Valor en libros   |
|---------------------|--|---|
| NADA QUE MANIFESTAR |  |  |


Relación de Bienes Muebles que Componen el Patrimonio  
Cuenta Pública 2018  
(Pesos)

Ente Público: LA CASA DEL ARTESANO DEL MUNICIPIO DE TEQUISQUIAPAN, QUERETARO

| Codigo              | Descripción del Bien Mueble  | Valor en libros   |
|---------------------|--|---|
| NADA QUE MANIFESTAR |  |  |

Cuenta Pública 2018  
**LA CASA DEL ARTESANO DEL MUNICIPIO DE TEQUISQUIAPAN QUERÉTARO**  
 Relación de cuentas bancarias productivas especiales

| Fondo, Programa o Convenio | Datos de la Cuenta Bancaria |                  |
|----------------------------|-----------------------------|------------------|
|                            | Institución Bancaria        | Número de Cuenta |
| NADA QUE MANIFESTAR        |                             |                  |
|                            |                             |                  |
|                            |                             |                  |
|                            |                             |                  |
|                            |                             |                  |
|                            |                             |                  |












LA CASA DE TESANO DEL MUNICIPIO DE TEQUISQUIAPAN, QUERETERO  
 CUENTA PUBLICA 2018

BIENES MUEBLES E INMUEBLES INALIENABLES E IMPRESCRIPTIBLES AL 31 DE DICIEMBRE DEL 2018

| Clasificación       | Departamento | Descripción | Características | Cant. | Unidad | Alcance | Edificio | Superficie | Procedencia | Observaciones | Valor | Valor | Valor | Valor | Valor | Valor | Valor | Valor |  |
|---------------------|--------------|-------------|-----------------|-------|--------|---------|----------|------------|-------------|---------------|-------|-------|-------|-------|-------|-------|-------|-------|--|
| NADA QUE MANIFESTAR |              |             |                 |       |        |         |          |            |             |               |       |       |       |       |       |       |       |       |  |
|                     |              |             |                 |       |        |         |          |            |             |               |       |       |       |       |       |       |       |       |  |
|                     |              |             |                 |       |        |         |          |            |             |               |       |       |       |       |       |       |       |       |  |
|                     |              |             |                 |       |        |         |          |            |             |               |       |       |       |       |       |       |       |       |  |
|                     |              |             |                 |       |        |         |          |            |             |               |       |       |       |       |       |       |       |       |  |
|                     |              |             |                 |       |        |         |          |            |             |               |       |       |       |       |       |       |       |       |  |
|                     |              |             |                 |       |        |         |          |            |             |               |       |       |       |       |       |       |       |       |  |
|                     |              |             |                 |       |        |         |          |            |             |               |       |       |       |       |       |       |       |       |  |
|                     |              |             |                 |       |        |         |          |            |             |               |       |       |       |       |       |       |       |       |  |
|                     |              |             |                 |       |        |         |          |            |             |               |       |       |       |       |       |       |       |       |  |
|                     |              |             |                 |       |        |         |          |            |             |               |       |       |       |       |       |       |       |       |  |

*[Handwritten scribble]*

*[Handwritten signature]*

nnnnn









CASA  
DEL ARTESANO  
TEQUISQUIAPAN, ORO.

## Cuenta Pública 2018

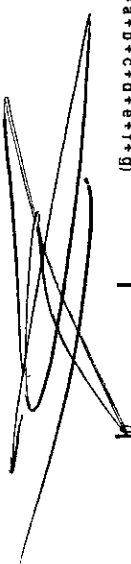
LA CASA DEL ARTESANO DEL MUNICIPIO DE TEQUISQUIAPAN  
QUERETARO

Información de la Ley de Disciplina Financiera de las Entidades Federativas y los Municipios

000007

**LACASA DEL ARTESANO DEL MUNICIPIO DE TEQUISQUIAPAN, QUERETARO**  
 Estado de Situación Financiera Detallado - LDF  
 Al 31 de diciembre de 2017 y al 31 de Diciembre de 2018 (en PESOS)

| Concepto (c)   | 2018 (d) | 31 de diciembre de 2017 (e) | Concepto (c)  | 2018 (d) | 31 de diciembre de 2017 (e) |
|--|----------|-----------------------------|---|----------|-----------------------------|
| <b>ACTIVO</b>  |          |                             | <b>PASIVO</b>   |          |                             |
| <b>Activo Circulante</b>   |          |                             | <b>Pasivo Circulante</b>  |          |                             |
| a) Efectivo y Equivalentes (a=a1+a2+a3+a4+a5+a6+a7)  | 0        | 0                           | a) Cuentas por Pagar a Corto Plazo (a=a1+a2+a3+a4+a5+a6+a7+a8+a9)                                 | 0        | 0                           |
| a1) Efectivo   | 0        | 0                           | a1) Servicios Personales por Pagar a Corto Plazo  | 0        | 0                           |
| a2) Bancos/Tesorería   | 0        | 0                           | a2) Proveedores por Pagar a Corto Plazo   | 0        | 0                           |
| a3) Bancos/Dependencias y Otros  | 0        | 0                           | a3) Contratistas por Otras Públicas por Pagar a Corto Plazo                                       | 0        | 0                           |
| a4) Inversiones Temporales (hasta 3 meses)   | 0        | 0                           | a4) Participaciones y Aportaciones por Pagar a Corto Plazo  | 0        | 0                           |
| a5) Fondos con Afectación Específica   | 0        | 0                           | a5) Transistencias Otorgadas por Pagar a Corto Plazo  | 0        | 0                           |
| a6) Depósitos de Fondos de Terceros en Garantía y/o Administración                           | 0        | 0                           | a6) Intereses, Comisiones y Otros Gastos de la Deuda Pública por Pagar a Corto Plazo              | 0        | 0                           |
| a7) Otros Efectivos y Equivalentes   | 0        | 0                           | a7) Retenciones y Contribuciones por Pagar a Corto Plazo  | 0        | 0                           |
| b) Derechos a Recibir Efectivo o Equivalentes (b=b1+b2+b3+b4+b5+b6+b7)                       | 0        | 0                           | a8) Devoluciones de la Ley de Ingresos por Pagar a Corto Plazo                                    | 0        | 0                           |
| b1) Inversiones Financieras de Corto Plazo   | 0        | 0                           | a9) Otras Cuentas por Pagar a Corto Plazo   | 0        | 0                           |
| b2) Cuentas por Cobrar a Corto Plazo   | 0        | 0                           | b) Documentos por Pagar a Corto Plazo (b=b1+b2+b3)  | 0        | 0                           |
| b3) Deudores Diversos por Cobrar a Corto Plazo   | 0        | 0                           | b1) Documentos Comerciales por Pagar a Corto Plazo  | 0        | 0                           |
| b4) Ingresos por Recuperar a Corto Plazo   | 0        | 0                           | b2) Documentos con Contratistas por Otras Públicas por Pagar a Corto Plazo                        | 0        | 0                           |
| b5) Deudores por Anticipos de la Tesorería a Corto Plazo                                     | 0        | 0                           | b3) Otros Documentos por Pagar a Corto Plazo  | 0        | 0                           |
| b6) Prestamos Otorgados a Corto Plazo  | 0        | 0                           | c) Pervención a Corto Plazo de la Deuda Pública (c=c1+c2)   | 0        | 0                           |
| b7) Otros Derechos a Recibir Efectivo o Equivalentes a Corto Plazo                           | 0        | 0                           | c1) Pervención a Corto Plazo de la Deuda Pública  | 0        | 0                           |
| c) Derechos a Recibir Bienes o Servicios (c=c1+c2+c3+c4+c5)                                  | 0        | 0                           | c2) Pervención a Corto Plazo de Arrendamiento Financiero  | 0        | 0                           |
| c1) Anticipo a Proveedores por Adquisición de Bienes y Prestación de Servicios a Corto Plazo | 0        | 0                           | d. Títulos y Valores a Corto Plazo  | 0        | 0                           |
| c2) Anticipo a Proveedores por Adquisición de Bienes Inmuebles y Muebles a Corto Plazo       | 0        | 0                           | e) Pasivos Diferidos a Corto Plazo (e=e1+e2+e3)   | 0        | 0                           |
| c3) Anticipo a Proveedores por Adquisición de Bienes Intangibles a Corto Plazo               | 0        | 0                           | e1) Ingresos Cobrados por Adelantado a Corto Plazo  | 0        | 0                           |
| c4) Anticipo a Contratistas por Otras Públicas a Corto Plazo                                 | 0        | 0                           | e2) Intereses Cobrados por Adelantado a Corto Plazo   | 0        | 0                           |
| c5) Otros Derechos a Recibir Bienes o Servicios a Corto Plazo                                | 0        | 0                           | e3) Otros Pasivos Diferidos a Corto Plazo   | 0        | 0                           |
| d. Inventarios (d=d1+d2+d3+d4+d5)  | 0        | 0                           | f) Fondos y Bienes de Terceros en Garantía y/o Administración a Corto Plazo (f=f1+f2+f3+f4+f5+f6) | 0        | 0                           |
| d1) Inventario de Mercancías para Venta  | 0        | 0                           | f1) Fondos en Garantía a Corto Plazo  | 0        | 0                           |
| d2) Inventario de Mercancías Terminadas  | 0        | 0                           | f2) Fondos en Administración a Corto Plazo  | 0        | 0                           |
| d3) Inventario de Mercancías en Proceso de Elaboración                                       | 0        | 0                           | f3) Fondos Contingentes a Corto Plazo   | 0        | 0                           |
| d4) Inventario de Materias Primas, Materiales y Suministros para Producción                  | 0        | 0                           | f4) Fondos de Fideicomisos, Mandatos y Contratos Análogos a Corto Plazo                           | 0        | 0                           |
| d5) Bienes en Tránsito   | 0        | 0                           | f5) Otros Fondos de Terceros en Garantía y/o Administración a Corto Plazo                         | 0        | 0                           |
| e. Almacenes   | 0        | 0                           | f6) Valores y Bienes en Garantía a Corto Plazo  | 0        | 0                           |
| f. Estimación por Pérdida o Deterioro de Activos Circulantes (f=f1+f2)                       | 0        | 0                           | g) Provisiones a Corto Plazo (g=g1+g2+g3)   | 0        | 0                           |
| f1) Estimaciones para Cuentas Incobrables por Derechos a Recibir Efectivo o Equivalentes     | 0        | 0                           | g1) Provisión para Demandas y Juicios a Corto Plazo   | 0        | 0                           |
| f2) Estimación por Deterioro de Inventarios  | 0        | 0                           | g2) Provisión para Contingencias a Corto Plazo  | 0        | 0                           |
| g. Otros Activos Circulantes (g=g1+g2+g3+g4)   | 0        | 0                           | g3) Otras Provisiones a Corto Plazo   | 0        | 0                           |
| g1) Valores en Garantía  | 0        | 0                           | h. Otros Pasivos a Corto Plazo (h=h1+h2+h3)   | 0        | 0                           |
| g2) Bienes en Garantía (excluye depósitos de fondos)   | 0        | 0                           | h1) Ingresos por Clasificar   | 0        | 0                           |
| g3) Bienes Derivados de Embargos, Depósitos, Aseguaramientos y Dación en Pago                | 0        | 0                           | h2) Recaudación por Participar  | 0        | 0                           |
| g4) Adquisición con Fondos de Terceros   | 0        | 0                           | h3) Otros Pasivos Circulantes   | 0        | 0                           |
| <b>IA. Total de Activos Circulantes (IA = a + b + c + d + e + f + g)</b>                     | <b>0</b> | <b>0</b>                    | <b>IA. Total de Pasivos Circulantes (IA = a + b + c + d + e + f + g + h)</b>                      | <b>0</b> | <b>0</b>                    |






mmmm



**LA CASA DEL ARTESANO DEL MUNICIPIO DE TEQUISQUIAPAN, QUERETARO**  
**Estado de Situación Financiera Detallado - LRF**  
**Al 31 de diciembre de 2017 y al 31 de Diciembre de 2018 (a)**  
**(PESOS)**

|  |          |          |          |          |
|--|----------|----------|----------|----------|
| <b>Activo No Circulante</b>  |          |          |          |          |
| a. Inversiones Financieras a Largo Plazo   | 0        | 0        | 0        | 0        |
| b. Derechos a Recibir Efectivo o Equivalentes a Largo Plazo  | 0        | 0        | 0        | 0        |
| c. Bienes Inmuebles, Infraestructura y Construcciones en Proceso   | 0        | 0        | 0        | 0        |
| d. Bienes Muebles  | 0        | 0        | 0        | 0        |
| e. Activos Intangibles   | 0        | 0        | 0        | 0        |
| f. Depreciación, Deterioro y Amortización Acumulada de Bienes  | 0        | 0        | 0        | 0        |
| g. Activos Diferidos   | 0        | 0        | 0        | 0        |
| h. Estimación por Pérdida o Deterioro de Activos no Circulantes  | 0        | 0        | 0        | 0        |
| i. Otros Activos no Circulantes  | 0        | 0        | 0        | 0        |
| <b>IB. Total de Activos No Circulantes (IB = a + b + c + d + e + f + g + h + i)</b>                      | <b>0</b> | <b>0</b> | <b>0</b> | <b>0</b> |
| <b>I. Total del Activo (I = IA + IB)</b>   | <b>0</b> | <b>0</b> | <b>0</b> | <b>0</b> |
| <b>Activo Circulante</b>   |          |          |          |          |
| a. Cuentas por Pagar a Largo Plazo   | 0        | 0        | 0        | 0        |
| b. Documentos por Pagar a Largo Plazo  | 0        | 0        | 0        | 0        |
| c. Deuda Pública a Largo Plazo   | 0        | 0        | 0        | 0        |
| d. Pasivos Diferidos a Largo Plazo   | 0        | 0        | 0        | 0        |
| e. Fondos y Bienes de Terceros en Garantía y/o en Administración a Largo Plazo                           | 0        | 0        | 0        | 0        |
| f. Provisiones a Largo Plazo   | 0        | 0        | 0        | 0        |
| <b>II. Total de Pasivos No Circulantes (II = a + b + c + d + e + f)</b>                                  | <b>0</b> | <b>0</b> | <b>0</b> | <b>0</b> |
| <b>II. Total del Pasivo (II = IIIA + IIIB)</b>   | <b>0</b> | <b>0</b> | <b>0</b> | <b>0</b> |
| <b>HACIENDA PÚBLICA/PATRIMONIO</b>   |          |          |          |          |
| <b>IIIA. Hacienda Pública/Patrimonio Contribuido (IIIA = a + b + c)</b>                                  | <b>0</b> | <b>0</b> | <b>0</b> | <b>0</b> |
| a. Aportaciones  | 0        | 0        | 0        | 0        |
| b. Donaciones de Capital   | 0        | 0        | 0        | 0        |
| c. Actualización de la Hacienda Pública/Patrimonio   | 0        | 0        | 0        | 0        |
| <b>IIIB. Hacienda Pública/Patrimonio Generado (IIIB = a + b + c + d + e)</b>                             | <b>0</b> | <b>0</b> | <b>0</b> | <b>0</b> |
| a. Resultados del Ejercicio (Ahorro/ Desahorro)  | 0        | 0        | 0        | 0        |
| b. Resultados de Ejercicios Anteriores   | 0        | 0        | 0        | 0        |
| c. Revalúos  | 0        | 0        | 0        | 0        |
| d. Reservas  | 0        | 0        | 0        | 0        |
| e. Rectificaciones de Resultados de Ejercicios Anteriores  | 0        | 0        | 0        | 0        |
| <b>IIIC. Exceso o Insuficiencia en la Actualización de la Hacienda Pública/Patrimonio (IIIC = a + b)</b> | <b>0</b> | <b>0</b> | <b>0</b> | <b>0</b> |
| a. Resultado por Posición Monetaria  | 0        | 0        | 0        | 0        |
| b. Resultado por Tenencia de Activos no Monetarios   | 0        | 0        | 0        | 0        |
| <b>III. Total Hacienda Pública/Patrimonio (III = IIIA + IIIB + IIIC)</b>                                 | <b>0</b> | <b>0</b> | <b>0</b> | <b>0</b> |
| <b>IV. Total del Pasivo y Hacienda Pública/Patrimonio (IV = II + III)</b>                                | <b>0</b> | <b>0</b> | <b>0</b> | <b>0</b> |

**LA CASA DEL ARTESANO DEL MUNICIPIO DE TEQUISQUIAPAN, QUERETARO**  
**Informe Analítico de la Deuda Pública y Otros Pasivos - LDF**  
**Del 1 de Enero al 31 de Diciembre de 2018 (b)**  
**(PESOS)**

| Denominación de la Deuda Pública y Otros Pasivos                | Saldo al 31 de diciembre de 2018 (d) | Disposiciones del Periodo (e) | Amortizaciones del Periodo (f) | Revaluaciones, Reclasificaciones y Otros Ajustes (g) | Saldo Final del Periodo $h=d+e-f+g$ | Pago de Intereses del Periodo (i) | Pago de Comisiones y demás costos asociados durante el Periodo (j) |            |
|---|--------------------------------------|-------------------------------|--------------------------------|--|-------------------------------------|-----------------------------------|--|------------|
| <b>1. Deuda Pública (1=A+B)</b>                                 | <b>(c)</b>                           | <b>(d)</b>                    | <b>(e)</b>                     | <b>(f)</b>   | <b>(g)</b>                          | <b>(h)</b>                        | <b>(i)</b>   | <b>(j)</b> |
| A. Corto Plazo (A=a1+a2+a3)                                     | 0                                    | 0                             | 0                              | 0  | 0                                   | 0                                 | 0  | 0          |
| a1) Instituciones de Crédito                                    | 0                                    | 0                             | 0                              | 0  | 0                                   | 0                                 | 0  | 0          |
| a2) Títulos y Valores   | 0                                    | 0                             | 0                              | 0  | 0                                   | 0                                 | 0  | 0          |
| a3) Arrendamientos Financieros                                  | 0                                    | 0                             | 0                              | 0  | 0                                   | 0                                 | 0  | 0          |
| B. Largo Plazo (B=b1+b2+b3)                                     | 0                                    | 0                             | 0                              | 0  | 0                                   | 0                                 | 0  | 0          |
| b1) Instituciones de Crédito                                    | 0                                    | 0                             | 0                              | 0  | 0                                   | 0                                 | 0  | 0          |
| b2) Títulos y Valores   | 0                                    | 0                             | 0                              | 0  | 0                                   | 0                                 | 0  | 0          |
| b3) Arrendamientos Financieros                                  | 0                                    | 0                             | 0                              | 0  | 0                                   | 0                                 | 0  | 0          |
| 2. Otros Pasivos  | 0                                    | 0                             | 0                              | 0  | 0                                   | 0                                 | 0  | 0          |
| 3. Total de la Deuda Pública y Otros Pasivos                    | 0                                    | 0                             | 0                              | 0  | 0                                   | 0                                 | 0  | 0          |
| <b>4. Deuda Contingente 1 (informativo)</b>                     |                                      |                               |                                |  |                                     |                                   |  |            |
| A. Deuda Contingente 1  | 0                                    | 0                             | 0                              | 0  | 0                                   | 0                                 | 0  | 0          |
| B. Deuda Contingente 2  | 0                                    | 0                             | 0                              | 0  | 0                                   | 0                                 | 0  | 0          |
| C. Deuda Contingente XX   | 0                                    | 0                             | 0                              | 0  | 0                                   | 0                                 | 0  | 0          |
| <b>5. Valor de Instrumentos Bono Cupón Cero 2 (informativo)</b> |                                      |                               |                                |  |                                     |                                   |  |            |
| A. Instrumento Bono Cupón Cero 1                                | 0                                    | 0                             | 0                              | 0  | 0                                   | 0                                 | 0  | 0          |
| B. Instrumento Bono Cupón Cero 2                                | 0                                    | 0                             | 0                              | 0  | 0                                   | 0                                 | 0  | 0          |
| C. Instrumento Bono Cupón Cero XX                               | 0                                    | 0                             | 0                              | 0  | 0                                   | 0                                 | 0  | 0          |
| <b>6. Obligaciones a Corto Plazo (Informativo)</b>              |                                      |                               |                                |  |                                     |                                   |  |            |
| A. Crédito 1  | 0                                    | 0                             | 0                              | 0  | 0                                   | 0                                 | 0  | 0          |
| B. Crédito 2  | 0                                    | 0                             | 0                              | 0  | 0                                   | 0                                 | 0  | 0          |
| C. Crédito XX   | 0                                    | 0                             | 0                              | 0  | 0                                   | 0                                 | 0  | 0          |

1. Se refiere a cualquier financiamiento sin fuente o garantía de pago definida, que sea asumida de manera solidaria o subsidiaria por las Entidades Federativas con sus Municipios, organismos descentralizados y empresas de participación estatal mayoritaria y fiduciarios, locales o municipales, y por los Municipios con sus respectivos organismos descentralizados y empresas de participación municipal mayoritaria.

2. Se refiere al valor del Bono Cupón Cero que respalda el pago de los créditos asociados al mismo (Activo).





000050

**LA CASA DEL ARTESANO DEL MUNICIPIO DE TEQUISQUIAPAN, QUERETARO**  
**Informe Analítico de Obligaciones Diferentes de Financiamientos - LDF-**

Del 1 de Enero al 31 de Diciembre de 2018 (b)

(PESOS)

| Denominación de las Obligaciones Diferentes de Financiamiento        | Fecha del Contrato | Fecha de inicio de operación del proyecto | Fecha de vencimiento | Monto de la inversión pactado | Plazo pactado | Monto prometido mensual del pago de la contraprestación | Monto prometido mensual del pago de la contraprestación correspondiente al pago de inversión | Monto pagado de la inversión al 31 de Diciembre de 2018 | Monto pagado de la inversión actualizado al 31 de Diciembre de 2018 | Saldo pendiente por pagar de la inversión al 31 de Diciembre de 2018 |
|--|--------------------|---|----------------------|-------------------------------|---------------|---|--|---|---|--|
| (c)  | (d)                | (e)                                       | (f)                  | (g)                           | (h)           | (i)   | (j)  | (k)   | (l)   | (m-g-l)  |
| <b>A. Asociaciones Público Privadas (APP's) (A=a+b+c+d)</b>          |                    |   |                      |                               |               |   |  |   |   |  |
| a) APP 1   | 0                  | 0   | 0                    | 0                             | 0             | 0   | 0  | 0   | 0   | 0  |
| b) APP 2   | 0                  | 0   | 0                    | 0                             | 0             | 0   | 0  | 0   | 0   | 0  |
| c) APP 3   | 0                  | 0   | 0                    | 0                             | 0             | 0   | 0  | 0   | 0   | 0  |
| d) APP XX  | 0                  | 0   | 0                    | 0                             | 0             | 0   | 0  | 0   | 0   | 0  |
| <b>B. Otros Instrumentos (B=a+b+c+d)</b>                             |                    |   |                      |                               |               |   |  |   |   |  |
| a) Otro Instrumento 1  | 0                  | 0   | 0                    | 0                             | 0             | 0   | 0  | 0   | 0   | 0  |
| b) Otro Instrumento 2  | 0                  | 0   | 0                    | 0                             | 0             | 0   | 0  | 0   | 0   | 0  |
| c) Otro Instrumento 3  | 0                  | 0   | 0                    | 0                             | 0             | 0   | 0  | 0   | 0   | 0  |
| d) Otro Instrumento XX   | 0                  | 0   | 0                    | 0                             | 0             | 0   | 0  | 0   | 0   | 0  |
| <b>C. Total de Obligaciones Diferentes de Financiamiento (C=A+B)</b> | 0                  | 0   | 0                    | 0                             | 0             | 0   | 0  | 0   | 0   | 0  |


000051

**LA CASA DEL ARTESANO DEL MUNICIPIO DE TEQUISQUIAPAN, QUERETARO**  
 Balance Presupuestario - LDF  
 Del 1 de Enero al 31 de Diciembre de 2018 (b)  
 (PESOS)

| Concepto (c)  | Estimado/<br>Aprobado (d) | Devengado | Recaudado/<br>Pagado |
|---|---------------------------|-----------|----------------------|
| <b>A. Ingresos Totales (A = A1+A2+A3)</b>   | 0                         | 0         | 0                    |
| A1: Ingresos de Libre Disposición   | 0                         | 0         | 0                    |
| A2: Transferencias Federales Etiquetadas  | 0                         | 0         | 0                    |
| A3: Financiamiento Neto   | 0                         | 0         | 0                    |
| <b>B. Egresos Presupuestarios<sup>1</sup> (B = B1+B2)</b>   | 0                         | 0         | 0                    |
| B1: Gasto No Etiquetado (sin incluir Amortización de la Deuda Pública)  | 0                         | 0         | 0                    |
| B2: Gasto Etiquetado (sin incluir Amortización de la Deuda Pública)   | 0                         | 0         | 0                    |
| <b>C. Remanentes del Ejercicio Anterior (C = C1 + C2)</b>   | 0                         | 0         | 0                    |
| C1: Remanentes de Ingresos de Libre Disposición aplicados en el periodo   | 0                         | 0         | 0                    |
| C2: Remanentes de Transferencias Federales Etiquetadas aplicados en el periodo                                    | 0                         | 0         | 0                    |
| <b>I. Balance Presupuestario (I = A - B + C)</b>  | 0                         | 0         | 0                    |
| <b>II. Balance Presupuestario sin Financiamiento Neto (II = I - A3)</b>   | 0                         | 0         | 0                    |
| <b>III. Balance Presupuestario sin Financiamiento Neto y sin Remanentes del Ejercicio Anterior (III = II - C)</b> | 0                         | 0         | 0                    |

| Concepto   | Aprobado | Devengado | Pagado |
|--|----------|-----------|--------|
| <b>E. Intereses, Comisiones y Gastos de la Deuda (E = E1+E2)</b>       | 0        | 0         | 0      |
| E1: Intereses, Comisiones y Gastos de la Deuda con Gasto No Etiquetado | 0        | 0         | 0      |
| E2: Intereses, Comisiones y Gastos de la Deuda con Gasto Etiquetado    | 0        | 0         | 0      |
| <b>IV. Balance Primario (IV = III + E)</b>                             | 0        | 0         | 0      |

| Remanente | Estimado/<br>Aprobado | Devengado | Recaudado/<br>Pagado |
|-----------|-----------------------|-----------|----------------------|
|           |                       |           |                      |





000052

**LA CASA DEL ARTESANO DEL MUNICIPIO DE TEQUISQUIAPAN, QUERETARO**  
**Balance Presupuestario - LDF**  
**Del 1 de Enero al 31 de Diciembre de 2018 (b)**  
**(PESOS)**

| Concepto  | Comprobado/ Aprobado | Devenido | Pagado |
|---|----------------------|----------|--------|
| <b>F. Financiamiento (F = F1 + F2)</b>  |                      |          |        |
| F1. Financiamiento con Fuente de Pago de Ingresos de Libre Disposición        | 0                    | 0        | 0      |
| F2. Financiamiento con Fuente de Pago de Transferencias Federales Etiquetadas | 0                    | 0        | 0      |
| <b>G. Amortización de la Deuda (G = G1 + G2)</b>                              |                      |          |        |
| G1. Amortización de la Deuda Pública con Gasto No Etiquetado                  | 0                    | 0        | 0      |
| G2. Amortización de la Deuda Pública con Gasto Etiquetado                     | 0                    | 0        | 0      |
| <b>A3. Financiamiento Neto (A3 = F - G)</b>                                   | 0                    | 0        | 0      |



| Concepto  | Estimado/ Aprobado | Devenido | Recaudado/ Pagado |
|---|--------------------|----------|-------------------|
| A1. Ingresos de Libre Disposición   | 0                  | 0        | 0                 |
| A3.1 Financiamiento Neto con Fuente de Pago de Ingresos de Libre Disposición (A3.1 = F1 - G1) | 0                  | 0        | 0                 |
| F1. Financiamiento con Fuente de Pago de Ingresos de Libre Disposición                        | 0                  | 0        | 0                 |
| G1. Amortización de la Deuda Pública con Gasto No Etiquetado                                  | 0                  | 0        | 0                 |
| B1. Gasto No Etiquetado (sin incluir Amortización de la Deuda Pública)                        | 0                  | 0        | 0                 |
| C1. Remanentes de Ingresos de Libre Disposición aplicados en el periodo                       | 0                  | 0        | 0                 |
| V. Balance Presupuestario de Recursos Disponibles (V = A1 + A3.1 - B 1 + C1)                  | 0                  | 0        | 0                 |
| VI. Balance Presupuestario de Recursos Disponibles sin Financiamiento Neto (VI = V - A3.1)    | 0                  | 0        | 0                 |

0000059

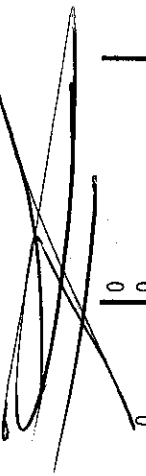
**LA CASA DEL ARTESANO DEL MUNICIPIO DE TEQUISQUIAPAN, QUERETARO**  
**Balance Presupuestario - LDF**  
**Del 1 de Enero al 31 de Diciembre de 2018 (b)**  
**(PESOS)**

| Concepto   | Estimado/ Aprobado | Devengado | Recaudado/<br>Pagado |
|--|--------------------|-----------|----------------------|
| A2. Transferencias Federales Etiquetadas   | 0                  | 0         | 0                    |
| A3.2 Financiamiento Neto con Fuente de Pago de Transferencias Federales Etiquetadas (A3.2 = F2 - G2) | 0                  | 0         | 0                    |
| F2. Financiamiento con Fuente de Pago de Transferencias Federales Etiquetadas                        | 0                  | 0         | 0                    |
| G2. Amortización de la Deuda Pública con Gasto Etiquetado  | 0                  | 0         | 0                    |
| B2. Gasto Etiquetado (sin incluir Amortización de la Deuda Pública)                                  | 0                  | 0         | 0                    |
| C2. Remanentes de Transferencias Federales Etiquetadas aplicados en el periodo                       | 0                  | 0         | 0                    |
| VII. Balance Presupuestario de Recursos Etiquetados (VII = A2 + A3.2 - B2 + C2)                      | 0                  | 0         | 0                    |
| VIII. Balance Presupuestario de Recursos Etiquetados sin Financiamiento Neto (VIII = VII - A3.2)     | 0                  | 0         | 0                    |

**LA CASA DEL ARTESANO DEL MUNICIPIO DE TEQUISQUIAPAN, QUERETARO**  
 Estado Analítico de Ingresos Detallado - LDF  
 Del 1 de Enero al 31 de Diciembre de 2018 (b)  
 (PESOS)



| Concepto (c)  | Estimado (d) | Ampliaciones/<br>(Reducciones) | Ingreso    |           |   | Recaudado | Diferencia (e) |
|---|--------------|--------------------------------|------------|-----------|---|-----------|----------------|
|   |              |                                | Modificado | Devengado |   |           |                |
| <b>Ingresos de Libre Disposición</b>                                      |              |                                |            |           |   |           |                |
| A. Impuestos  | 0            | 0                              | 0          | 0         | 0 | 0         | 0              |
| B. Cuotas y Aportaciones de Seguridad Social                              | 0            | 0                              | 0          | 0         | 0 | 0         | 0              |
| C. Contribuciones de Mejoras  | 0            | 0                              | 0          | 0         | 0 | 0         | 0              |
| D. Derechos   | 0            | 0                              | 0          | 0         | 0 | 0         | 0              |
| E. Productos  | 0            | 0                              | 0          | 0         | 0 | 0         | 0              |
| F. Aprovechamientos   | 0            | 0                              | 0          | 0         | 0 | 0         | 0              |
| G. Ingresos por Ventas de Bienes y Servicios                              | 0            | 0                              | 0          | 0         | 0 | 0         | 0              |
| H. Participaciones  | 0            | 0                              | 0          | 0         | 0 | 0         | 0              |
| (H=h1+h2+h3+h4+h5+h6+h7+h8+h9+h10+h11)                                    | 0            | 0                              | 0          | 0         | 0 | 0         | 0              |
| h1) Fondo General de Participaciones                                      | 0            | 0                              | 0          | 0         | 0 | 0         | 0              |
| h2) Fondo de Fomento Municipal  | 0            | 0                              | 0          | 0         | 0 | 0         | 0              |
| h3) Fondo de Fiscalización y Recaudación                                  | 0            | 0                              | 0          | 0         | 0 | 0         | 0              |
| h4) Fondo de Compensación   | 0            | 0                              | 0          | 0         | 0 | 0         | 0              |
| h5) Fondo de Extracción de Hidrocarburos                                  | 0            | 0                              | 0          | 0         | 0 | 0         | 0              |
| h6) Impuesto Especial Sobre Producción y Servicios                        | 0            | 0                              | 0          | 0         | 0 | 0         | 0              |
| h7) 0.136% de la Recaudación Federal Participable                         | 0            | 0                              | 0          | 0         | 0 | 0         | 0              |
| h8) 3.17% Sobre Extracción de Petróleo                                    | 0            | 0                              | 0          | 0         | 0 | 0         | 0              |
| h9) Gasolinas y Diésel  | 0            | 0                              | 0          | 0         | 0 | 0         | 0              |
| h10) Fondo del Impuesto Sobre la Renta                                    | 0            | 0                              | 0          | 0         | 0 | 0         | 0              |
| h11) Fondo de Estabilización de los Ingresos de las Entidades Federativas | 0            | 0                              | 0          | 0         | 0 | 0         | 0              |
| L. Incentivos Derivados de la Colaboración Fiscal (l=l+1+2+3+4+5)         | 0            | 0                              | 0          | 0         | 0 | 0         | 0              |
| i1) Tenencia o Uso de Vehículos   | 0            | 0                              | 0          | 0         | 0 | 0         | 0              |
| i2) Fondo de Compensación ISAN  | 0            | 0                              | 0          | 0         | 0 | 0         | 0              |
| i3) Impuesto Sobre Automóviles Nuevos                                     | 0            | 0                              | 0          | 0         | 0 | 0         | 0              |
| i4) Fondo de Compensación de Repecos-Intermedios                          | 0            | 0                              | 0          | 0         | 0 | 0         | 0              |
| i5) Otros Incentivos Económicos   | 0            | 0                              | 0          | 0         | 0 | 0         | 0              |
| J. Transferencias   | 0            | 0                              | 0          | 0         | 0 | 0         | 0              |
| K. Convenios  | 0            | 0                              | 0          | 0         | 0 | 0         | 0              |
| k1) Otros Convenios y Subsidios   | 0            | 0                              | 0          | 0         | 0 | 0         | 0              |
| L. Otros Ingresos de Libre Disposición (L=l+1+2)                          | 0            | 0                              | 0          | 0         | 0 | 0         | 0              |



00000000

**LA CASA DEL ARTESANO DEL MUNICIPIO DE TEQUISQUIAPAN, QUERETARO**  
**Estado Analítico de Ingresos Detallado - LDF**  
**Del 1 de Enero al 31 de Diciembre de 2018 (b)**  
**(PESOS)**

| Concepto<br>(c)   | Estimado (d) | Ampliaciones/<br>(Reducciones) | Ingreso    |           |           |          | Diferencia (e) |
|---|--------------|--------------------------------|------------|-----------|-----------|----------|----------------|
|   |              |                                | Modificado | Devengado | Recaudado |          |                |
| 11) Participaciones en Ingresos Locales   | 0            | 0                              | 0          | 0         | 0         | 0        | 0              |
| 12) Otros Ingresos de Libre Disposición   | 0            | 0                              | 0          | 0         | 0         | 0        | 0              |
| <b>1. Total de Ingresos de Libre Disposición</b><br><b>(I=A+B+C+D+E+F+G+H+I+J+K+L)</b>  | <b>0</b>     | <b>0</b>                       | <b>0</b>   | <b>0</b>  | <b>0</b>  | <b>0</b> | <b>0</b>       |
| <b>Ingresos Excedentes de Ingresos de Libre Disposición</b>   |              |                                |            |           |           |          |                |
| <b>Transferencias Federales Etiquetadas</b>   |              |                                |            |           |           |          |                |
| <b>A. Aportaciones (A=a1+a2+a3+a4+a5+a6+a7+a8)</b>  |              |                                |            |           |           |          |                |
| a1) Fondo de Aportaciones para la Nómina Educativa y Gasto Operativo  | 0            | 0                              | 0          | 0         | 0         | 0        | 0              |
| a2) Fondo de Aportaciones para los Servicios de Salud   | 0            | 0                              | 0          | 0         | 0         | 0        | 0              |
| a3) Fondo de Aportaciones para la Infraestructura Social  | 0            | 0                              | 0          | 0         | 0         | 0        | 0              |
| a4) Fondo de Aportaciones para el Fortalecimiento de los Municipios y de las Demarcaciones Territoriales del Distrito Federal | 0            | 0                              | 0          | 0         | 0         | 0        | 0              |
| a5) Fondo de Aportaciones Múltiples   | 0            | 0                              | 0          | 0         | 0         | 0        | 0              |
| a6) Fondo de Aportaciones para la Educación Tecnológica y de Adultos  | 0            | 0                              | 0          | 0         | 0         | 0        | 0              |
| a7) Fondo de Aportaciones para la Seguridad Pública de los Estados y del Distrito Federal                                     | 0            | 0                              | 0          | 0         | 0         | 0        | 0              |
| a8) Fondo de Aportaciones para el Fortalecimiento de las Entidades Federativas  | 0            | 0                              | 0          | 0         | 0         | 0        | 0              |
| <b>B. Convenios (B=b1+b2+b3+b4)</b>   |              |                                |            |           |           |          |                |
| b1) Convenios de Protección Social en Salud   | 0            | 0                              | 0          | 0         | 0         | 0        | 0              |
| b2) Convenios de Descentralización  | 0            | 0                              | 0          | 0         | 0         | 0        | 0              |
| b3) Convenios de Reasignación   | 0            | 0                              | 0          | 0         | 0         | 0        | 0              |
| b4) Otros Convenios y Subsidios   | 0            | 0                              | 0          | 0         | 0         | 0        | 0              |
| <b>C. Fondos Distintos de Aportaciones (C=c1+c2)</b>  |              |                                |            |           |           |          |                |
| c1) Fondo para Entidades Federativas y Municipios Productores de Hidrocarburos  | 0            | 0                              | 0          | 0         | 0         | 0        | 0              |
| c2) Fondo Minero  | 0            | 0                              | 0          | 0         | 0         | 0        | 0              |

00005F



**LA CASA DEL ARTESANO DEL MUNICIPIO DE TEQUISQUIAPAN, QUERETARO**  
**Estado Analítico de Ingresos Detallado - LDF**  
**Del 1 de Enero al 31 de Diciembre de 2018 (b)**  
**(PESOS)**

| Concepto<br>(c)   | Ingreso      |                                |            |           |           |          | Diferencia (e) |
|---|--------------|--------------------------------|------------|-----------|-----------|----------|----------------|
|   | Estimado (d) | Ampliaciones/<br>(Reducciones) | Modificado | Devengado | Recaudado |          |                |
| D. Transferencias, Subsidios y Subvenciones, Y Pensiones y Jubilaciones                             | 0            | 0                              | 0          | 0         | 0         | 0        | 0              |
| E. Otras Transferencias Federales Etiquetadas   | 0            | 0                              | 0          | 0         | 0         | 0        | 0              |
| <b>II. Total de Transferencias Federales Etiquetadas (II = A + B + C + D + E)</b>                   | <b>0</b>     | <b>0</b>                       | <b>0</b>   | <b>0</b>  | <b>0</b>  | <b>0</b> | <b>0</b>       |
| <b>III. Ingresos Derivados de Financiamientos (III = A)</b>   | <b>0</b>     | <b>0</b>                       | <b>0</b>   | <b>0</b>  | <b>0</b>  | <b>0</b> | <b>0</b>       |
| A. Ingresos Derivados de Financiamientos  | 0            | 0                              | 0          | 0         | 0         | 0        | 0              |
| <b>IV. Total de Ingresos (IV = I + II + III)</b>  | <b>0</b>     | <b>0</b>                       | <b>0</b>   | <b>0</b>  | <b>0</b>  | <b>0</b> | <b>0</b>       |
| <b>Datos Informativos</b>   |              |                                |            |           |           |          |                |
| 1. Ingresos Derivados de Financiamientos con Fuente de Pago de Ingresos de Libre Disposición        | 0            | 0                              | 0          | 0         | 0         | 0        | 0              |
| 2. Ingresos Derivados de Financiamientos con Fuente de Pago de Transferencias Federales Etiquetadas | 0            | 0                              | 0          | 0         | 0         | 0        | 0              |
| 3. Ingresos Derivados de Financiamientos (3 = 1 + 2)  | 0            | 0                              | 0          | 0         | 0         | 0        | 0              |



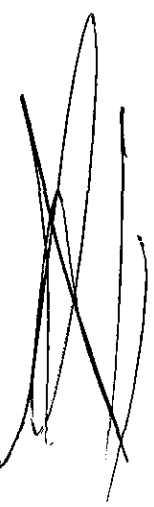
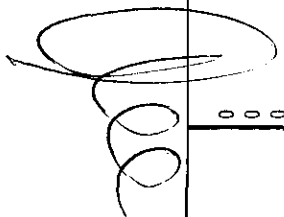

**LA CASA DEL ARTESANO DEL MUNICIPIO DE TEQUISQUIAPAN, QUERETARO**  
**Estado Analítico del Ejercicio del Presupuesto de Egresos Detallado - LDF**  
**Clasificación por Objeto del Gasto (Capítulo y Concepto)**  
**Del 1 de Enero al 31 de Diciembre de 2018 (b)**  
**(PESOS)**

| Concepto (a)   | Egresos      |                                |            |           |          | Subterficio (e) |
|--|--------------|--------------------------------|------------|-----------|----------|-----------------|
|  | Aprobado (d) | Ampliaciones/<br>(Reducciones) | Modificado | Devengado | Pagado   |                 |
| <b>1. Gasto No Etiquetado (=A+B+C+D+E+F+G+H+I)</b>                               | <b>0</b>     | <b>0</b>                       | <b>0</b>   | <b>0</b>  | <b>0</b> | <b>0</b>        |
| <b>A. Servicios Personales (A=a1+a2+a3+a4+a5+a6+a7)</b>                          | <b>0</b>     | <b>0</b>                       | <b>0</b>   | <b>0</b>  | <b>0</b> | <b>0</b>        |
| a1) Remuneraciones al Personal de Carácter Permanente                            | 0            | 0                              | 0          | 0         | 0        | 0               |
| a2) Remuneraciones al Personal de Carácter Transitorio                           | 0            | 0                              | 0          | 0         | 0        | 0               |
| a3) Remuneraciones Adicionales y Especiales                                      | 0            | 0                              | 0          | 0         | 0        | 0               |
| a4) Seguridad Social   | 0            | 0                              | 0          | 0         | 0        | 0               |
| a5) Otras Prestaciones Sociales y Económicas                                     | 0            | 0                              | 0          | 0         | 0        | 0               |
| a6) Previsiones  | 0            | 0                              | 0          | 0         | 0        | 0               |
| a7) Pago de Estímulos a Servidores Públicos                                      | 0            | 0                              | 0          | 0         | 0        | 0               |
| <b>B. Materiales y Suministros (B=b1+b2+b3+b4+b5+b6+b7+b8+b9)</b>                | <b>0</b>     | <b>0</b>                       | <b>0</b>   | <b>0</b>  | <b>0</b> | <b>0</b>        |
| b1) Materiales de Administración, Emisión de Documentos y Artículos Oficiales    | 0            | 0                              | 0          | 0         | 0        | 0               |
| b2) Alimentos y Utensilios   | 0            | 0                              | 0          | 0         | 0        | 0               |
| b3) Materias Primas y Materiales de Producción y Comercialización                | 0            | 0                              | 0          | 0         | 0        | 0               |
| b4) Materiales y Artículos de Construcción y de Reparación                       | 0            | 0                              | 0          | 0         | 0        | 0               |
| b5) Productos Químicos, Farmacéuticos y de Laboratorio                           | 0            | 0                              | 0          | 0         | 0        | 0               |
| b6) Combustibles, Lubricantes y Aditivos   | 0            | 0                              | 0          | 0         | 0        | 0               |
| b7) Vestuario, Blancos, Prendas de Protección y Artículos Deportivos             | 0            | 0                              | 0          | 0         | 0        | 0               |
| b8) Materiales y Suministros Para Seguridad                                      | 0            | 0                              | 0          | 0         | 0        | 0               |
| b9) Herramientas, Relaciones y Accesorios Menores                                | 0            | 0                              | 0          | 0         | 0        | 0               |
| <b>C. Servicios Generales (C=c1+c2+c3+c4+c5+c6+c7+c8+c9)</b>                     | <b>0</b>     | <b>0</b>                       | <b>0</b>   | <b>0</b>  | <b>0</b> | <b>0</b>        |
| c1) Servicios Básicos  | 0            | 0                              | 0          | 0         | 0        | 0               |
| c2) Servicios de Arrendamiento   | 0            | 0                              | 0          | 0         | 0        | 0               |
| c3) Servicios Profesionales, Científicos, Técnicos y Otros Servicios             | 0            | 0                              | 0          | 0         | 0        | 0               |
| c4) Servicios Financieros, Bancarios y Comerciales                               | 0            | 0                              | 0          | 0         | 0        | 0               |
| c5) Servicios de Instalación, Reparación, Mantenimiento y Conservación           | 0            | 0                              | 0          | 0         | 0        | 0               |
| c6) Servicios de Comunicación Social y Publicidad                                | 0            | 0                              | 0          | 0         | 0        | 0               |
| c7) Servicios de Traslado y Viáticos   | 0            | 0                              | 0          | 0         | 0        | 0               |
| c8) Servicios Oficiales  | 0            | 0                              | 0          | 0         | 0        | 0               |
| c9) Otros Servicios Generales  | 0            | 0                              | 0          | 0         | 0        | 0               |
| <b>D. Transferencias, Asignaciones, Subsidios y Otras Ayudas</b>                 | <b>0</b>     | <b>0</b>                       | <b>0</b>   | <b>0</b>  | <b>0</b> | <b>0</b>        |
| (D=d1+d2+d3+d4+d5+d6+d7+d8+d9)   | <b>0</b>     | <b>0</b>                       | <b>0</b>   | <b>0</b>  | <b>0</b> | <b>0</b>        |
| d1) Transferencias Internas y Asignaciones al Sector Público                     | 0            | 0                              | 0          | 0         | 0        | 0               |
| d2) Transferencias al Resto del Sector Público                                   | 0            | 0                              | 0          | 0         | 0        | 0               |
| d3) Subsidios y Subvenciones   | 0            | 0                              | 0          | 0         | 0        | 0               |
| d4) Ayudas Sociales  | 0            | 0                              | 0          | 0         | 0        | 0               |
| d5) Pensiones y Jubilaciones   | 0            | 0                              | 0          | 0         | 0        | 0               |
| d6) Transferencias a Fideicomisos, Mandatos y Otros Análogos                     | 0            | 0                              | 0          | 0         | 0        | 0               |
| d7) Transferencias a la Seguridad Social   | 0            | 0                              | 0          | 0         | 0        | 0               |
| d8) Donativos  | 0            | 0                              | 0          | 0         | 0        | 0               |
| d9) Transferencias al Exterior   | 0            | 0                              | 0          | 0         | 0        | 0               |
| <b>E. Bienes Muebles, Inmuebles e Intangibles (E=e1+e2+e3+e4+e5+e6+e7+e8+e9)</b> | <b>0</b>     | <b>0</b>                       | <b>0</b>   | <b>0</b>  | <b>0</b> | <b>0</b>        |

000058

**LA CASA DEL ARTESANO DEL MUNICIPIO DE TEQUISQUIAPAN, QUERETARO**  
**Estado Analítico del Ejercicio del Presupuesto de Egresos Detallado - LDF**  
**Clasificación por Objeto del Gasto (Capítulo y Concepto)**  
**Del 1 de Enero al 31 de Diciembre de 2018 (b)**  
**(PESOS)**


| Concepto (c)  | Egresos      |                                |            |           |        | Subejercicio (e) |
|---|--------------|--------------------------------|------------|-----------|--------|------------------|
|   | Aprobado (d) | Ampliaciones/<br>(Reducciones) | Modificado | Devengado | Pagado |                  |
| e1) Mobiliario y Equipo de Administración                               | 0            | 0                              | 0          | 0         | 0      | 0                |
| e2) Mobiliario y Equipo Educativo y Recreativo                          | 0            | 0                              | 0          | 0         | 0      | 0                |
| e3) Equipo e Instrumental Médico y de Laboratorio                       | 0            | 0                              | 0          | 0         | 0      | 0                |
| e4) Vehículos y Equipo de Transporte                                    | 0            | 0                              | 0          | 0         | 0      | 0                |
| e5) Equipo de Defensa y Seguridad                                       | 0            | 0                              | 0          | 0         | 0      | 0                |
| e6) Maquinaria, Otros Equipos y Herramientas                            | 0            | 0                              | 0          | 0         | 0      | 0                |
| e7) Activos Biológicos  | 0            | 0                              | 0          | 0         | 0      | 0                |
| e8) Bienes Inmuebles  | 0            | 0                              | 0          | 0         | 0      | 0                |
| e9) Activos Intangibles   | 0            | 0                              | 0          | 0         | 0      | 0                |
| F. Inversión Pública (F=f1+f2+f3)                                       | 0            | 0                              | 0          | 0         | 0      | 0                |
| f1) Obra Pública en Bienes de Dominio Público                           | 0            | 0                              | 0          | 0         | 0      | 0                |
| 12) Obra Pública en Bienes Propios                                      | 0            | 0                              | 0          | 0         | 0      | 0                |
| 13) Proyectos Productivos y Acciones de Fomento                         | 0            | 0                              | 0          | 0         | 0      | 0                |
| G. Inversiones Financieras y Otras Provisiones (G=g1+g2+g3+g4+g5+g6+g7) | 0            | 0                              | 0          | 0         | 0      | 0                |
| g1) Inversiones Para el Fomento de Actividades Productivas              | 0            | 0                              | 0          | 0         | 0      | 0                |
| g2) Acciones y Participaciones de Capital                               | 0            | 0                              | 0          | 0         | 0      | 0                |
| g3) Compra de Títulos y Valores   | 0            | 0                              | 0          | 0         | 0      | 0                |
| g4) Concesión de Préstamos  | 0            | 0                              | 0          | 0         | 0      | 0                |
| g5) Inversiones en Fideicomisos, Mandatos y Otros Análogos              | 0            | 0                              | 0          | 0         | 0      | 0                |
| Fideicomiso de Desastres Naturales (Informativo)                        | 0            | 0                              | 0          | 0         | 0      | 0                |
| g6) Otras Inversiones Financieras                                       | 0            | 0                              | 0          | 0         | 0      | 0                |
| g7) Provisiones para Contingencias y Otras Erogaciones Especiales       | 0            | 0                              | 0          | 0         | 0      | 0                |
| H. Participaciones y Aportaciones (H=h1+h2+h3)                          | 0            | 0                              | 0          | 0         | 0      | 0                |
| h1) Participaciones   | 0            | 0                              | 0          | 0         | 0      | 0                |
| h2) Aportaciones  | 0            | 0                              | 0          | 0         | 0      | 0                |
| h3) Convenios   | 0            | 0                              | 0          | 0         | 0      | 0                |
| I. Deuda Pública (I=i1+i2+i3+i4+i5+i6+i7)                               | 0            | 0                              | 0          | 0         | 0      | 0                |
| i1) Amortización de la Deuda Pública                                    | 0            | 0                              | 0          | 0         | 0      | 0                |
| 12) Intereses de la Deuda Pública                                       | 0            | 0                              | 0          | 0         | 0      | 0                |
| 13) Comisiones de la Deuda Pública                                      | 0            | 0                              | 0          | 0         | 0      | 0                |
| 14) Gastos de la Deuda Pública  | 0            | 0                              | 0          | 0         | 0      | 0                |
| 15) Costo por Coberturas  | 0            | 0                              | 0          | 0         | 0      | 0                |
| 16) Apoyos Financieros  | 0            | 0                              | 0          | 0         | 0      | 0                |
| 17) Adeudos de Ejercicios Fiscales Anteriores (ADEFAS)                  | 0            | 0                              | 0          | 0         | 0      | 0                |

000059

**LA CASA DEL ARTESANO DEL MUNICIPIO DE TEQUISQUIAPAN, QUERETARO**  
 Estado Analítico del Ejercicio del Presupuesto de Egresos Detallado - LDF  
 Clasificación por Objeto del Gasto (Capítulo y Concepto)  
 Del 1 de Enero al 31 de Diciembre de 2018 (b)  
 (PESOS)


| Concepto (c)  | Egresos      |                               |            |           |          | Subejercicio (e) |
|---|--------------|-------------------------------|------------|-----------|----------|------------------|
|   | Aprobado (d) | Ampliaciones/<br>Reducciones) | Modificado | Devengado | Pagado   |                  |
| <b>II. Gasto Etiquetado (II=A+B+C+D+E+F+G+H+I)</b>  | <b>0</b>     | <b>0</b>                      | <b>0</b>   | <b>0</b>  | <b>0</b> | <b>0</b>         |
| <b>A. Servicios Personales (A=a1+a2+a3+a4+a5+a6+a7)</b>   | <b>0</b>     | <b>0</b>                      | <b>0</b>   | <b>0</b>  | <b>0</b> | <b>0</b>         |
| a1) Remuneraciones al Personal de Carácter Permanente   | 0            | 0                             | 0          | 0         | 0        | 0                |
| a2) Remuneraciones al Personal de Carácter Transitorio  | 0            | 0                             | 0          | 0         | 0        | 0                |
| a3) Remuneraciones Adicionales y Especiales   | 0            | 0                             | 0          | 0         | 0        | 0                |
| a4) Seguridad Social  | 0            | 0                             | 0          | 0         | 0        | 0                |
| a5) Otras Prestaciones Sociales y Económicas  | 0            | 0                             | 0          | 0         | 0        | 0                |
| a6) Previsiones   | 0            | 0                             | 0          | 0         | 0        | 0                |
| a7) Pago de Estímulos a Servidores Públicos   | 0            | 0                             | 0          | 0         | 0        | 0                |
| <b>B. Materiales y Suministros (B=b1+b2+b3+b4+b5+b6+b7+b8+b9)</b>                               | <b>0</b>     | <b>0</b>                      | <b>0</b>   | <b>0</b>  | <b>0</b> | <b>0</b>         |
| b1) Materiales de Administración, Emisión de Documentos y Artículos Oficiales                   | 0            | 0                             | 0          | 0         | 0        | 0                |
| b2) Alimentos y Utensilios  | 0            | 0                             | 0          | 0         | 0        | 0                |
| b3) Materias Primas y Materiales de Producción y Comercialización                               | 0            | 0                             | 0          | 0         | 0        | 0                |
| b4) Materiales y Artículos de Construcción y de Reparación                                      | 0            | 0                             | 0          | 0         | 0        | 0                |
| b5) Productos Químicos, Farmacéuticos y de Laboratorio  | 0            | 0                             | 0          | 0         | 0        | 0                |
| b6) Combustibles, Lubrificantes y Aditivos  | 0            | 0                             | 0          | 0         | 0        | 0                |
| b7) Vestuario, Blancos, Prendas de Protección y Artículos Deportivos                            | 0            | 0                             | 0          | 0         | 0        | 0                |
| b8) Materiales y Suministros Para Seguridad   | 0            | 0                             | 0          | 0         | 0        | 0                |
| b9) Herramientas, Refacciones y Accesorios Menores  | 0            | 0                             | 0          | 0         | 0        | 0                |
| <b>C. Servicios Generales (C=c1+c2+c3+c4+c5+c6+c7+c8+c9)</b>                                    | <b>0</b>     | <b>0</b>                      | <b>0</b>   | <b>0</b>  | <b>0</b> | <b>0</b>         |
| c1) Servicios Básicos   | 0            | 0                             | 0          | 0         | 0        | 0                |
| c2) Servicios de Arrendamiento  | 0            | 0                             | 0          | 0         | 0        | 0                |
| c3) Servicios Profesionales, Científicos, Técnicos y Otros Servicios                            | 0            | 0                             | 0          | 0         | 0        | 0                |
| c4) Servicios Financieros, Bancarios y Comerciales  | 0            | 0                             | 0          | 0         | 0        | 0                |
| c5) Servicios de Instalación, Reparación, Mantenimiento y Conservación                          | 0            | 0                             | 0          | 0         | 0        | 0                |
| c6) Servicios de Comunicación Social y Publicidad   | 0            | 0                             | 0          | 0         | 0        | 0                |
| c7) Servicios de Traslado y Viáticos  | 0            | 0                             | 0          | 0         | 0        | 0                |
| c8) Servicios Oficiales   | 0            | 0                             | 0          | 0         | 0        | 0                |
| c9) Otros Servicios Generales   | 0            | 0                             | 0          | 0         | 0        | 0                |
| <b>D. Transferencias, Asignaciones, Subsidios y Otras Ayudas (D=d1+d2+d3+d4+d5+d6+d7+d8+d9)</b> | <b>0</b>     | <b>0</b>                      | <b>0</b>   | <b>0</b>  | <b>0</b> | <b>0</b>         |
| d1) Transferencias Internas y Asignaciones al Sector Público                                    | 0            | 0                             | 0          | 0         | 0        | 0                |
| d2) Transferencias al Resto del Sector Público  | 0            | 0                             | 0          | 0         | 0        | 0                |
| d3) Subsidios y Subvenciones  | 0            | 0                             | 0          | 0         | 0        | 0                |
| d4) Ayudas Sociales   | 0            | 0                             | 0          | 0         | 0        | 0                |
| d5) Pensiones y Jubilaciones  | 0            | 0                             | 0          | 0         | 0        | 0                |
| d6) Transferencias a Fideicomisos, Mandatos y Otros Análogos                                    | 0            | 0                             | 0          | 0         | 0        | 0                |
| d7) Transferencias a la Seguridad Social  | 0            | 0                             | 0          | 0         | 0        | 0                |
| d8) Donativos   | 0            | 0                             | 0          | 0         | 0        | 0                |
| d9) Transferencias al Exterior  | 0            | 0                             | 0          | 0         | 0        | 0                |
| <b>E. Bienes Muebles, Inmuebles e Intangibles (E=e1+e2+e3+e4+e5+e6+e7+e8+e9)</b>                | <b>0</b>     | <b>0</b>                      | <b>0</b>   | <b>0</b>  | <b>0</b> | <b>0</b>         |
| e1) Mobiliario y Equipo de Administración   | 0            | 0                             | 0          | 0         | 0        | 0                |



000000


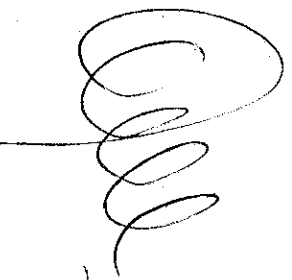
**LACASA DEL ARTESANO DEL MUNICIPIO DE TEQUISQUIAPAN, QUERETARO**  
**Estado Analítico del Ejercicio del Presupuesto de Egresos Detallado - LDF**  
**Clasificación por Objeto del Gasto (Capítulo y Concepto)**  
**Del 1 de Enero al 31 de Diciembre de 2018 (b)**  
**(PESOS)**

| Concepto (c)  | Egresos      |                                |            |           |          | Subejercicio (e) |
|---|--------------|--------------------------------|------------|-----------|----------|------------------|
|   | Aprobado (d) | Ampliaciones/<br>(Reducciones) | Modificado | Devengado | Pagado   |                  |
| e2) Mobiliario y Equipo Educativo y Recreativo                          | 0            | 0                              | 0          | 0         | 0        | 0                |
| e3) Equipo e Instrumental Médico y de Laboratorio                       | 0            | 0                              | 0          | 0         | 0        | 0                |
| e4) Vehículos y Equipo de Transporte                                    | 0            | 0                              | 0          | 0         | 0        | 0                |
| e5) Equipo de Defensa y Seguridad                                       | 0            | 0                              | 0          | 0         | 0        | 0                |
| e6) Maquinaria, Otros Equipos y Herramientas                            | 0            | 0                              | 0          | 0         | 0        | 0                |
| e7) Activos Biológicos  | 0            | 0                              | 0          | 0         | 0        | 0                |
| e8) Bienes Inmuebles  | 0            | 0                              | 0          | 0         | 0        | 0                |
| e9) Activos Intangibles   | 0            | 0                              | 0          | 0         | 0        | 0                |
| F. Inversión Pública (F=f1+f2+f3)                                       | 0            | 0                              | 0          | 0         | 0        | 0                |
| 11) Obra Pública en Bienes de Dominio Público                           | 0            | 0                              | 0          | 0         | 0        | 0                |
| 12) Obra Pública en Bienes Propios                                      | 0            | 0                              | 0          | 0         | 0        | 0                |
| 13) Proyectos Productivos y Acciones de Fomento                         | 0            | 0                              | 0          | 0         | 0        | 0                |
| G. Inversiones Financieras y Otras Provisiones (G=g1+g2+g3+g4+g5+g6+g7) | 0            | 0                              | 0          | 0         | 0        | 0                |
| g1) Inversiones Para el Fomento de Actividades Productivas              | 0            | 0                              | 0          | 0         | 0        | 0                |
| g2) Acciones y Participaciones de Capital                               | 0            | 0                              | 0          | 0         | 0        | 0                |
| g3) Compra de Títulos y Valores   | 0            | 0                              | 0          | 0         | 0        | 0                |
| g4) Concesión de Préstamos  | 0            | 0                              | 0          | 0         | 0        | 0                |
| g5) Inversiones en Fideicomisos, Mandatos y Otros Análogos              | 0            | 0                              | 0          | 0         | 0        | 0                |
| Fideicomiso de Desastres Naturales (Informativo)                        | 0            | 0                              | 0          | 0         | 0        | 0                |
| g6) Otras Inversiones Financieras                                       | 0            | 0                              | 0          | 0         | 0        | 0                |
| g7) Provisiones para Contingencias y Otras Erogaciones Especiales       | 0            | 0                              | 0          | 0         | 0        | 0                |
| H. Participaciones y Aportaciones (H=h1+h2+h3)                          | 0            | 0                              | 0          | 0         | 0        | 0                |
| h1) Participaciones   | 0            | 0                              | 0          | 0         | 0        | 0                |
| h2) Aportaciones  | 0            | 0                              | 0          | 0         | 0        | 0                |
| h3) Convenios   | 0            | 0                              | 0          | 0         | 0        | 0                |
| I. Deuda Pública (I=i1+i2+i3+i4+i5+i6+i7)                               | 0            | 0                              | 0          | 0         | 0        | 0                |
| 11) Amortización de la Deuda Pública                                    | 0            | 0                              | 0          | 0         | 0        | 0                |
| 12) Intereses de la Deuda Pública                                       | 0            | 0                              | 0          | 0         | 0        | 0                |
| 13) Comisiones de la Deuda Pública                                      | 0            | 0                              | 0          | 0         | 0        | 0                |
| 14) Gastos de la Deuda Pública  | 0            | 0                              | 0          | 0         | 0        | 0                |
| 15) Costo por Coberturas  | 0            | 0                              | 0          | 0         | 0        | 0                |
| 16) Apoyos Financieros  | 0            | 0                              | 0          | 0         | 0        | 0                |
| 17) Adeudos de Ejercicios Fiscales Anteriores (ADEFAS)                  | 0            | 0                              | 0          | 0         | 0        | 0                |
| <b>III. Total de Egresos (III = I + II)</b>                             | <b>0</b>     | <b>0</b>                       | <b>0</b>   | <b>0</b>  | <b>0</b> | <b>0</b>         |

**LA CASA DEL ARTESANO DEL MUNICIPIO DE TEQUISQUIAPAN, QUERETARO**  
 Estado Analítico del Ejercicio del Presupuesto de Egresos Detallado - LDF  
 Clasificación Administrativa  
 Del 1 de Enero al 31 de Diciembre de 2018 (b)  
 (PESOS)

| Concepto (c)                                      | Egresos      |                                |            |           |        | Subejercicio (e) |
|---|--------------|--------------------------------|------------|-----------|--------|------------------|
|   | Aprobado (d) | Ampliaciones/<br>(Reducciones) | Modificado | Devengado | Pagado |                  |
| <b>I. Gasto No Etiquetado (I=A+B+C+D+E+F+G+H)</b> |              |                                |            |           |        |                  |
| A Dependencia o Unidad Administrativa 1           | 0            | 0                              | 0          | 0         | 0      | 0                |
| B Dependencia o Unidad Administrativa 2           | 0            | 0                              | 0          | 0         | 0      | 0                |
| C Dependencia o Unidad Administrativa 3           | 0            | 0                              | 0          | 0         | 0      | 0                |
| D Dependencia o Unidad Administrativa 4           | 0            | 0                              | 0          | 0         | 0      | 0                |
| E Dependencia o Unidad Administrativa 5           | 0            | 0                              | 0          | 0         | 0      | 0                |
| F Dependencia o Unidad Administrativa 6           | 0            | 0                              | 0          | 0         | 0      | 0                |
| G Dependencia o Unidad Administrativa 7           | 0            | 0                              | 0          | 0         | 0      | 0                |
| H Dependencia o Unidad Administrativa xx          | 0            | 0                              | 0          | 0         | 0      | 0                |
| <b>II. Gasto Etiquetado (II=A+B+C+D+E+F+G+H)</b>  |              |                                |            |           |        |                  |
| A Dependencia o Unidad Administrativa 1           | 0            | 0                              | 0          | 0         | 0      | 0                |
| B Dependencia o Unidad Administrativa 2           | 0            | 0                              | 0          | 0         | 0      | 0                |
| C Dependencia o Unidad Administrativa 3           | 0            | 0                              | 0          | 0         | 0      | 0                |
| D Dependencia o Unidad Administrativa 4           | 0            | 0                              | 0          | 0         | 0      | 0                |
| E Dependencia o Unidad Administrativa 5           | 0            | 0                              | 0          | 0         | 0      | 0                |
| F Dependencia o Unidad Administrativa 6           | 0            | 0                              | 0          | 0         | 0      | 0                |
| G Dependencia o Unidad Administrativa 7           | 0            | 0                              | 0          | 0         | 0      | 0                |
| H Dependencia o Unidad Administrativa xx          | 0            | 0                              | 0          | 0         | 0      | 0                |
| <b>III. Total de Egresos (III = I + II)</b>       | 0            | 0                              | 0          | 0         | 0      | 0                |

nnnnn?

**LA CASA DEL ARTESANO DEL MUNICIPIO DE TEQUISQUIAPAN, QUERETARO**  
 Estado Analítico del Ejercicio del Presupuesto de Egresos Detallado - LDF  
 Clasificación Funcional (Finalidad y Función)  
 Del 1 de Enero al 31 de Diciembre de 2018 (b)  
 (PESOS)

| Concepto (c)  | Egresos      |                                |            |           |        | Subejercicio (e) |
|---|--------------|--------------------------------|------------|-----------|--------|------------------|
|   | Aprobado (d) | Ampliaciones/<br>(Reducciones) | Modificado | Devengado | Pagado |                  |
| <b>I. Gasto No Etiquetado (=A+B+C+D)</b>  |              |                                |            |           |        |                  |
| <b>A. Gobierno (A=a1+a2+a3+a4+a5+a6+a7+a8)</b>  | 0            | 0                              | 0          | 0         | 0      | 0                |
| a1) Legislación   | 0            | 0                              | 0          | 0         | 0      | 0                |
| a2) Justicia  | 0            | 0                              | 0          | 0         | 0      | 0                |
| a3) Coordinación de la Política de Gobierno   | 0            | 0                              | 0          | 0         | 0      | 0                |
| a4) Relaciones Exteriores   | 0            | 0                              | 0          | 0         | 0      | 0                |
| a5) Asuntos Financieros y Hacendarios   | 0            | 0                              | 0          | 0         | 0      | 0                |
| a6) Seguridad Nacional  | 0            | 0                              | 0          | 0         | 0      | 0                |
| a7) Asuntos de Orden Público y de Seguridad Interior  | 0            | 0                              | 0          | 0         | 0      | 0                |
| a8) Otros Servicios Generales   | 0            | 0                              | 0          | 0         | 0      | 0                |
| <b>B. Desarrollo Social (B=b1+b2+b3+b4+b5+b6+b7)</b>  | 0            | 0                              | 0          | 0         | 0      | 0                |
| b1) Protección Ambiental  | 0            | 0                              | 0          | 0         | 0      | 0                |
| b2) Vivienda y Servicios a la Comunidad   | 0            | 0                              | 0          | 0         | 0      | 0                |
| b3) Salud   | 0            | 0                              | 0          | 0         | 0      | 0                |
| b4) Recreación, Cultura y Otras Manifestaciones Sociales  | 0            | 0                              | 0          | 0         | 0      | 0                |
| b5) Educación   | 0            | 0                              | 0          | 0         | 0      | 0                |
| b6) Protección Social   | 0            | 0                              | 0          | 0         | 0      | 0                |
| b7) Otros Asuntos Sociales  | 0            | 0                              | 0          | 0         | 0      | 0                |
| <b>C. Desarrollo Económico (C=c1+c2+c3+c4+c5+c6+c7+c8+c9)</b>                                     | 0            | 0                              | 0          | 0         | 0      | 0                |
| c1) Asuntos Económicos, Comerciales y Laborales en General  | 0            | 0                              | 0          | 0         | 0      | 0                |
| c2) Agropecuaria, Silvicultura, Pesca y Caza  | 0            | 0                              | 0          | 0         | 0      | 0                |
| c3) Combustibles y Energía  | 0            | 0                              | 0          | 0         | 0      | 0                |
| c4) Minería, Manufacturas y Construcción  | 0            | 0                              | 0          | 0         | 0      | 0                |
| c5) Transporte  | 0            | 0                              | 0          | 0         | 0      | 0                |
| c6) Comunicaciones  | 0            | 0                              | 0          | 0         | 0      | 0                |
| c7) Turismo   | 0            | 0                              | 0          | 0         | 0      | 0                |
| c8) Ciencia, Tecnología e Innovación  | 0            | 0                              | 0          | 0         | 0      | 0                |
| c9) Otras Industrias y Otros Asuntos Económicos   | 0            | 0                              | 0          | 0         | 0      | 0                |
| <b>D. Otras No Clasificadas en Funciones Anteriores (D=d1+d2+d3+d4)</b>                           | 0            | 0                              | 0          | 0         | 0      | 0                |
| d1) Transacciones de la Deuda Pública / Costo Financiero de la Deuda                              | 0            | 0                              | 0          | 0         | 0      | 0                |
| d2) Transferencias, Participaciones y Aportaciones Entre Diferentes Niveles y Ordenes de Gobierno | 0            | 0                              | 0          | 0         | 0      | 0                |

**0000000.00**

**LA CASA DEL ARTESANO DEL MUNICIPIO DE TEQUISQUIAPAN, QUERETARO**  
**Estado Analítico del Ejercicio del Presupuesto de Egresos Detallado - LDF**  
**Clasificación Funcional (Finalidad y Función)**  
**Del 1 de Enero al 31 de Diciembre de 2018 (b)**  
**(PESOS)**

| Concepto (c)  | Egresos      |                                |            |           |        | Subejercicio (e) |
|---|--------------|--------------------------------|------------|-----------|--------|------------------|
|   | Aprobado (d) | Ampliaciones/<br>(Reducciones) | Modificado | Devengado | Pagado |                  |
| d3) Saneamiento del Sistema Financiero                        | 0            | 0                              | 0          | 0         | 0      | 0                |
| d4) Adeudos de Ejercicios Fiscales Anteriores                 | 0            | 0                              | 0          | 0         | 0      | 0                |
| <b>II. Gasto Etiquetado (II=A+B+C+D)</b>                      |              |                                |            |           |        |                  |
| <b>A. Gobierno (A=a1+a2+a3+a4+a5+a6+a7+a8)</b>                |              |                                |            |           |        |                  |
| a1) Legislación   | 0            | 0                              | 0          | 0         | 0      | 0                |
| a2) Justicia  | 0            | 0                              | 0          | 0         | 0      | 0                |
| a3) Coordinación de la Política de Gobierno                   | 0            | 0                              | 0          | 0         | 0      | 0                |
| a4) Relaciones Exteriores                                     | 0            | 0                              | 0          | 0         | 0      | 0                |
| a5) Asuntos Financieros y Hacendarios                         | 0            | 0                              | 0          | 0         | 0      | 0                |
| a6) Seguridad Nacional  | 0            | 0                              | 0          | 0         | 0      | 0                |
| a7) Asuntos de Orden Público y de Seguridad Interior          | 0            | 0                              | 0          | 0         | 0      | 0                |
| a8) Otros Servicios Generales                                 | 0            | 0                              | 0          | 0         | 0      | 0                |
| <b>B. Desarrollo Social (B=b1+b2+b3+b4+b5+b6+b7)</b>          |              |                                |            |           |        |                  |
| b1) Protección Ambiental                                      | 0            | 0                              | 0          | 0         | 0      | 0                |
| b2) Vivienda y Servicios a la Comunidad                       | 0            | 0                              | 0          | 0         | 0      | 0                |
| b3) Salud   | 0            | 0                              | 0          | 0         | 0      | 0                |
| b4) Recreación, Cultura y Otras Manifestaciones Sociales      | 0            | 0                              | 0          | 0         | 0      | 0                |
| b5) Educación   | 0            | 0                              | 0          | 0         | 0      | 0                |
| b6) Protección Social   | 0            | 0                              | 0          | 0         | 0      | 0                |
| b7) Otros Asuntos Sociales                                    | 0            | 0                              | 0          | 0         | 0      | 0                |
| <b>C. Desarrollo Económico (C=c1+c2+c3+c4+c5+c6+c7+c8+c9)</b> |              |                                |            |           |        |                  |
| c1) Asuntos Económicos, Comerciales y Laborales en General    | 0            | 0                              | 0          | 0         | 0      | 0                |
| c2) Agropecuaria, Silvicultura, Pesca y Caza                  | 0            | 0                              | 0          | 0         | 0      | 0                |
| c3) Combustibles y Energía                                    | 0            | 0                              | 0          | 0         | 0      | 0                |
| c4) Minería, Manufacturas y Construcción                      | 0            | 0                              | 0          | 0         | 0      | 0                |
| c5) Transporte  | 0            | 0                              | 0          | 0         | 0      | 0                |
| c6) Comunicaciones  | 0            | 0                              | 0          | 0         | 0      | 0                |
| c7) Turismo   | 0            | 0                              | 0          | 0         | 0      | 0                |
| c8) Ciencia, Tecnología e Innovación                          | 0            | 0                              | 0          | 0         | 0      | 0                |
| c9) Otras Industrias y Otros Asuntos Económicos               | 0            | 0                              | 0          | 0         | 0      | 0                |

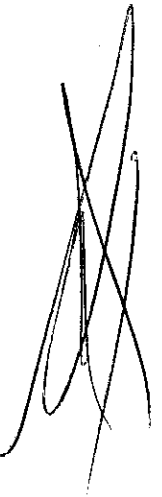


00000000



**LA CASA DEL ARTESANO DEL MUNICIPIO DE TEQUISQUIAPAN, QUERETARO**  
**Estado Analítico del Ejercicio del Presupuesto de Egresos Detallado - LDF**  
**Clasificación Funcional (Finalidad y Función)**  
**Del 1 de Enero al 31 de Diciembre de 2018 (ta)**  
**(PESOS)**


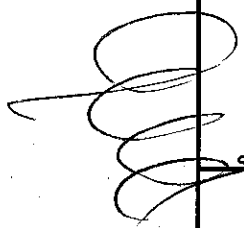
| Concepto (c)  | Egresos      |                                |            |           |          | Subejercicio (e) |
|---|--------------|--------------------------------|------------|-----------|----------|------------------|
|   | Aprobado (d) | Ampliaciones/<br>(Reducciones) | Modificado | Devengado | Pagado   |                  |
| <b>D. Otras No Clasificadas en Funciones Anteriores (D=d1+d2+d3+d4)</b>                           |              |                                |            |           |          |                  |
| d1) Transacciones de la Deuda Publica / Costo Financiero de la Deuda                              | 0            |                                | 0          | 0         | 0        | 0                |
| d2) Transferencias, Participaciones y Aportaciones Entre Diferentes Niveles y Ordenes de Gobierno | 0            |                                | 0          | 0         | 0        | 0                |
| d3) Saneamiento del Sistema Financiero  | 0            |                                | 0          | 0         | 0        | 0                |
| d4) Adeudos de Ejercicios Fiscales Anteriores   | 0            |                                | 0          | 0         | 0        | 0                |
| <b>III. Total de Egresos (III = I + II)</b>   | <b>0</b>     |                                | <b>0</b>   | <b>0</b>  | <b>0</b> | <b>0</b>         |




0000055

**LA CASA DEL ARTESANO DEL MUNICIPIO DE TEQUISQUIAPAN, QUERETARO**  
**Estado Analítico del Ejercicio del Presupuesto de Egresos Detallado - LDF**  
**Clasificación de Servicios Personales por Categoría**  
**Del 1 de Enero al 31 de Diciembre de 2018 (b)**  
**(PESOS)**

| Concepto (c)  | Egresos      |                                |            |           |        | Subejercicio (e) |
|---|--------------|--------------------------------|------------|-----------|--------|------------------|
|   | Aprobado (d) | Ampliaciones/<br>(Reducciones) | Modificado | Devengado | Pagado |                  |
| <b>I. Gasto No Etiquetado (I=A+B+C+D+E+F)</b>   | 0            | 0                              | 0          | 0         | 0      | 0                |
| A. Personal Administrativo y de Servicio Público  | 0            | 0                              | 0          | 0         | 0      | 0                |
| B. Magisterio   | 0            | 0                              | 0          | 0         | 0      | 0                |
| C. Servicios de Salud (C=c1+c2)   | 0            | 0                              | 0          | 0         | 0      | 0                |
| c1) Personal Administrativo   | 0            | 0                              | 0          | 0         | 0      | 0                |
| c2) Personal Médico, Paramédico y afín  | 0            | 0                              | 0          | 0         | 0      | 0                |
| D. Seguridad Pública  | 0            | 0                              | 0          | 0         | 0      | 0                |
| E. Gastos asociados a la implementación de nuevas leyes federales o reformas a las mismas (E = e1 + e2) | 0            | 0                              | 0          | 0         | 0      | 0                |
| e1) Nombre del Programa o Ley 1   | 0            | 0                              | 0          | 0         | 0      | 0                |
| e2) Nombre del Programa o Ley 2   | 0            | 0                              | 0          | 0         | 0      | 0                |
| F. Sentencias laborales definitivas   | 0            | 0                              | 0          | 0         | 0      | 0                |
| <b>II. Gasto Etiquetado (II=A+B+C+D+E+F)</b>  | 0            | 0                              | 0          | 0         | 0      | 0                |
| A. Personal Administrativo y de Servicio Público  | 0            | 0                              | 0          | 0         | 0      | 0                |
| B. Magisterio   | 0            | 0                              | 0          | 0         | 0      | 0                |
| C. Servicios de Salud (C=c1+c2)   | 0            | 0                              | 0          | 0         | 0      | 0                |
| c1) Personal Administrativo   | 0            | 0                              | 0          | 0         | 0      | 0                |
| c2) Personal Médico, Paramédico y afín  | 0            | 0                              | 0          | 0         | 0      | 0                |
| D. Seguridad Pública  | 0            | 0                              | 0          | 0         | 0      | 0                |
| E. Gastos asociados a la implementación de nuevas leyes federales o reformas a las mismas (E = e1 + e2) | 0            | 0                              | 0          | 0         | 0      | 0                |
| e1) Nombre del Programa o Ley 1   | 0            | 0                              | 0          | 0         | 0      | 0                |
| e2) Nombre del Programa o Ley 2   | 0            | 0                              | 0          | 0         | 0      | 0                |
| F. Sentencias laborales definitivas   | 0            | 0                              | 0          | 0         | 0      | 0                |
| <b>III. Total del Gasto en Servicios Personales (III = I + II)</b>                                      | 0            | 0                              | 0          | 0         | 0      | 0                |

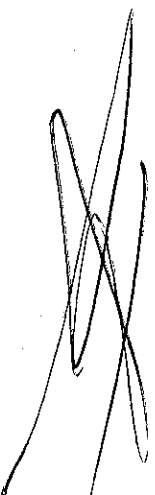

0000000000



LA CASA DEL ARTESANO DEL MUNICIPIO DE TEQUISQUIAPAN, QUERETARO

Proyecciones de Egresos - LDF  
(PESOS)  
(CIFRAS NOMINALES)

| Concepto (b)  | Año en Cuestión                       |          |          |          |          |          |  |
|---|---------------------------------------|----------|----------|----------|----------|----------|--|
|   | 2019 (de proyecto de presupuesto) (c) | 2020 (d) | 2021 (e) | 2022 (d) | 2023 (d) | 2024 (d) |  |
| <b>1. Gasto No Etiquetado (1=A+B+C+D+E+F+G+H+I)</b>       | 0                                     | 0        | 0        | 0        | 0        | 0        |  |
| A. Servicios Personales                                   | 0                                     | 0        | 0        | 0        | 0        | 0        |  |
| B. Materiales y Suministros                               | 0                                     | 0        | 0        | 0        | 0        | 0        |  |
| C. Servicios Generales                                    | 0                                     | 0        | 0        | 0        | 0        | 0        |  |
| D. Transferencias, Asignaciones, Subsidios y Otras Ayudas | 0                                     | 0        | 0        | 0        | 0        | 0        |  |
| E. Bienes Muebles, Inmuebles e Intangibles                | 0                                     | 0        | 0        | 0        | 0        | 0        |  |
| F. Inversión Pública                                      | 0                                     | 0        | 0        | 0        | 0        | 0        |  |
| G. Inversiones Financieras y Otras Provisiones            | 0                                     | 0        | 0        | 0        | 0        | 0        |  |
| H. Participaciones y Aportaciones                         | 0                                     | 0        | 0        | 0        | 0        | 0        |  |
| I. Deuda Pública  | 0                                     | 0        | 0        | 0        | 0        | 0        |  |
| <b>2. Gasto Etiquetado (2=A+B+C+D+E+F+G+H+I)</b>          | 0                                     | 0        | 0        | 0        | 0        | 0        |  |
| A. Servicios Personales                                   | 0                                     | 0        | 0        | 0        | 0        | 0        |  |
| B. Materiales y Suministros                               | 0                                     | 0        | 0        | 0        | 0        | 0        |  |
| C. Servicios Generales                                    | 0                                     | 0        | 0        | 0        | 0        | 0        |  |
| D. Transferencias, Asignaciones, Subsidios y Otras Ayudas | 0                                     | 0        | 0        | 0        | 0        | 0        |  |
| E. Bienes Muebles, Inmuebles e Intangibles                | 0                                     | 0        | 0        | 0        | 0        | 0        |  |
| F. Inversión Pública                                      | 0                                     | 0        | 0        | 0        | 0        | 0        |  |
| G. Inversiones Financieras y Otras Provisiones            | 0                                     | 0        | 0        | 0        | 0        | 0        |  |
| H. Participaciones y Aportaciones                         | 0                                     | 0        | 0        | 0        | 0        | 0        |  |
| I. Deuda Pública  | 0                                     | 0        | 0        | 0        | 0        | 0        |  |
| <b>3. Total de Egresos Proyectados (3 = 1 + 2)</b>        | 0                                     | 0        | 0        | 0        | 0        | 0        |  |

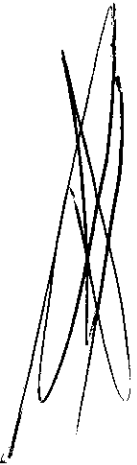



nnnnnr




**LA CASA DEL ARTESANO DEL MUNICIPIO DE TEQUISQUIAPAN, QUERETARO**  
**Resultados de Egresos - LDF**  
**(PESOS)**

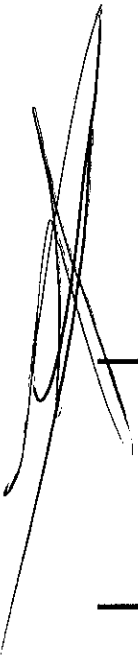
| Concepto (b)  | 2013 (c) | 2014 (c) | 2015 (c) | 2016 (c) | 2017 (d) | 2018 (d) |
|---|----------|----------|----------|----------|----------|----------|
| <b>1. Gasto No Etiquetado (1=A+B+C+D+E+F+G+H+I)</b>       | <b>0</b> | <b>0</b> | <b>0</b> | <b>0</b> | <b>0</b> | <b>0</b> |
| A. Servicios Personales                                   | 0        | 0        | 0        | 0        | 0        | 0        |
| B. Materiales y Suministros                               | 0        | 0        | 0        | 0        | 0        | 0        |
| C. Servicios Generales                                    | 0        | 0        | 0        | 0        | 0        | 0        |
| D. Transferencias, Asignaciones, Subsidios y Otras Ayudas | 0        | 0        | 0        | 0        | 0        | 0        |
| E. Bienes Muebles, Inmuebles e Intangibles                | 0        | 0        | 0        | 0        | 0        | 0        |
| F. Inversión Pública                                      | 0        | 0        | 0        | 0        | 0        | 0        |
| G. Inversiones Financieras y Otras Provisiones            | 0        | 0        | 0        | 0        | 0        | 0        |
| H. Participaciones y Aportaciones                         | 0        | 0        | 0        | 0        | 0        | 0        |
| I. Deuda Pública  | 0        | 0        | 0        | 0        | 0        | 0        |
| <b>2. Gasto Etiquetado (2=A+B+C+D+E+F+G+H+I)</b>          | <b>0</b> | <b>0</b> | <b>0</b> | <b>0</b> | <b>0</b> | <b>0</b> |
| A. Servicios Personales                                   | 0        | 0        | 0        | 0        | 0        | 0        |
| B. Materiales y Suministros                               | 0        | 0        | 0        | 0        | 0        | 0        |
| C. Servicios Generales                                    | 0        | 0        | 0        | 0        | 0        | 0        |
| D. Transferencias, Asignaciones, Subsidios y Otras Ayudas | 0        | 0        | 0        | 0        | 0        | 0        |
| E. Bienes Muebles, Inmuebles e Intangibles                | 0        | 0        | 0        | 0        | 0        | 0        |
| F. Inversión Pública                                      | 0        | 0        | 0        | 0        | 0        | 0        |
| G. Inversiones Financieras y Otras Provisiones            | 0        | 0        | 0        | 0        | 0        | 0        |
| H. Participaciones y Aportaciones                         | 0        | 0        | 0        | 0        | 0        | 0        |
| I. Deuda Pública  | 0        | 0        | 0        | 0        | 0        | 0        |
| <b>3. Total del Resultado de Egresos (3=1+2)</b>          | <b>0</b> | <b>0</b> | <b>0</b> | <b>0</b> | <b>0</b> | <b>0</b> |




000070

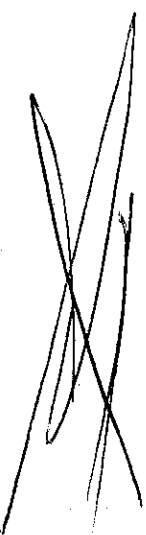

**LA CASA DEL ARTESANO DEL MUNICIPIO DE TEQUISQUIAPAN, QUERETARO**  
**Informe sobre Estudios Actuariales - LDF**

|  | Pensiones y jubilaciones  | Salud | Riesgos de trabajo | Invalidez y vida | Otras prestaciones sociales |
|--|---|-------|--------------------|------------------|-----------------------------|
| <b>Tipo de Sistema</b><br>Prestación laboral o Fondo general para trabajadores del estado o municipio<br>Beneficio definido, Contribución definida o Mixto   | NADA QUE MANIFESTAR   |       |                    |                  |                             |
| <b>Población afiliada</b><br>Activos<br>Edad máxima<br>Edad mínima<br>Edad promedio<br>Pensionados y Jubilados<br>Edad máxima<br>Edad mínima<br>Edad promedio<br>Beneficiarios<br>Promedio de años de servicio (trabajadores activos)<br>Aportación individual al plan de pensión como % del salario<br>Aportación del ente público al plan de pensión como % del salario<br>Crecimiento esperado de los pensionados y jubilados (como %)<br>Crecimiento esperado de los activos (como %)<br>Edad de Jubilación o Pensión<br>Esperanza de vida |   |       |                    |                  |                             |
| <b>Ingresos del Fondo</b><br>Ingresos Anuales al Fondo de Pensiones  |   |       |                    |                  |                             |
| <b>Nómina anual</b><br>Activos<br>Pensionados y Jubilados<br>Beneficiarios de Pensionados y Jubilados  |   |       |                    |                  |                             |
| <b>Monto mensual por pensión</b><br>Máximo<br>Mínimo<br>Promedio   |  |       |                    |                  |                             |



**LA CASA DEL ARTESANO DEL MUNICIPIO DE TEQUISQUIAPAN, QUERETARO**  
**Informe sobre Estudios Actuariales - LDF**

|  | Pensiones y jubilaciones | Salud | Riesgos de trabajo | Invalidez y vida | Otras prestaciones sociales |
|--|--------------------------|-------|--------------------|------------------|-----------------------------|
| <b>Monto de la reserva</b>   |                          |       |                    |                  |                             |
| <b>Valor presente de las obligaciones</b>  |                          |       |                    |                  |                             |
| Pensiones y Jubilaciones en curso de pago  |                          |       |                    |                  |                             |
| Generación actual  |                          |       |                    |                  |                             |
| Generaciones futuras   |                          |       |                    |                  |                             |
| <b>Valor presente de las contribuciones asociadas a los sueldos futuros de cotización X%</b> |                          |       |                    |                  |                             |
| Generación actual  |                          |       |                    |                  |                             |
| Generaciones futuras   |                          |       |                    |                  |                             |
| <b>Valor presente de aportaciones futuras</b>  |                          |       |                    |                  |                             |
| Generación actual  |                          |       |                    |                  |                             |
| Generaciones futuras   |                          |       |                    |                  |                             |
| Otros Ingresos   |                          |       |                    |                  |                             |
| <b>Déficit superávit actuarial</b>   |                          |       |                    |                  |                             |
| Generación actual  |                          |       |                    |                  |                             |
| Generaciones futuras   |                          |       |                    |                  |                             |
| <b>Periodo de suficiencia</b>  |                          |       |                    |                  |                             |
| Año de descapitalización   |                          |       |                    |                  |                             |
| Tasa de rendimiento  |                          |       |                    |                  |                             |
| <b>Estudio actuarial</b>   |                          |       |                    |                  |                             |
| Año de elaboración del estudio actuarial   |                          |       |                    |                  |                             |
| Empresa que elaboró el estudio actuarial   |                          |       |                    |                  |                             |

nnn072





| Indicador | Unidad | Valor | Indicador | Unidad | Valor |
|-----------|--------|-------|-----------|--------|-------|
| ...       | ...    | ...   | ...       | ...    | ...   |

| 1. Iniciativa de Ley de Ingresos y Proyecto de Presupuesto de Egresos                 |   | 2. Balance Presupuestario de Recursos Disponibles, en caso de ser negativo                |                        |
|---|---|---|------------------------|
| a. Objetivos anuales, estrategias y medidas para el ejercicio fiscal (i)              | Iniciativa de Ley de Ingresos y Proyecto de Presupuesto de Egresos                        | Iniciativa de Ley de Ingresos o Proyecto de Presupuesto de Egresos                        | Art. 5 y 18 de la LDF  |
| b. Proyecciones de ejercicios posteriores (ii)  | Iniciativa de Ley de Ingresos y Proyecto de Presupuesto de Egresos / Formatos 7 (a) y (b) | Iniciativa de Ley de Ingresos o Proyecto de Presupuesto de Egresos                        | Art. 5 y 18 de la LDF  |
| c. Descripción de riesgos relevantes y propuestas de acción para enfrentarlos (v)     | Iniciativa de Ley de Ingresos y Proyecto de Presupuesto de Egresos                        | Iniciativa de Ley de Ingresos y Proyecto de Presupuesto de Egresos / Formatos 7 (a) y (b) | Art. 5 y 18 de la LDF  |
| d. Resultados de ejercicios fiscales anteriores y el ejercicio fiscal en cuestión (w) | Iniciativa de Ley de Ingresos y Proyecto de Presupuesto de Egresos / Formatos 7 (a) y (b) | Proyecto de Presupuesto de Egresos / Formato 8  | Art. 5 y 18 de la LDF  |
| e. Estudio actuarial de las pensiones de sus trabajadores (x)                         |   |   |                        |
| 3. Personal   |   |   |                        |
| a. Remuneraciones de los servidores públicos (c)                                      | Proyecto de Presupuesto   |   | Art. 10 y 21 de la LDF |
| b. Incrementos salariales, creación de plazas y otros (d)                             | Proyecto de Presupuesto   |   | Art. 10 y 21 de la LDF |

| A. INGRESOS EXCEDENTES   |                            | B. INGRESOS EXCEDENTES |       |
|--|----------------------------|------------------------|-------|
| 1. Ingresos Excedentes derivados de Ingresos de Libre Disposición  | Cuenta Pública / Formato 5 | 0                      | pesos |
| 2. Monto de Ingresos Excedentes derivados de ILD (e)   | Cuenta Pública             | 0                      | pesos |
| b. Monto de Ingresos Excedentes derivados de ILD destinados al fin del A.14, fracción I de la LDF (f)      | Cuenta Pública             | 0                      | pesos |
| c. Monto de Ingresos Excedentes derivados de ILD destinados al fin del A.14, fracción II, a) de la LDF (g) | Cuenta Pública             | 0                      | pesos |
| d. Monto de Ingresos Excedentes derivados de ILD destinados al fin del A.14, fracción II, b) de la LDF (h) | Cuenta Pública             | 0                      | pesos |

000072

| Indicadores de Desempeño (C)   | Información   |   | Monto en Resultados (D) | Unidad de Medida (E) | Criterios de Evaluación (F)        | Comentarios (G) |
|--|---|---|-------------------------|----------------------|------------------------------------|-----------------|
|  | Indicador de Desempeño (C)  | Valor (D)   |                         |                      |                                    |                 |
| <b>INDICADORES CUANTITATIVOS</b>   |   |   |                         |                      |                                    |                 |
| e. Monto de Ingresos Excepcionales derivados de I.D. destinados al fin del artículo noveno transitorio de la LDF (H) |   |   |                         |                      |                                    |                 |
| 1  | Análisis Costo-Beneficio para programas o proyectos de inversión mayores a 10 millones de UDS (I) | Página de internet de la Secretaría de Finanzas o Tesorería Municipal | 0                       | pesos                | Art. 13 fracc. III y 21 de la LDF  |                 |
| 2  | Análisis de conveniencia y análisis de transferencia de riesgos de los proyectos APFs (K)         | Página de internet de la Secretaría de Finanzas o Tesorería Municipal |                         |                      | Art. 13 fracc. III y 21 de la LDF  |                 |
| 3  | Identificación de población objetivo, destino y temporalidad de subsidios (L)                     | Página de internet de la Secretaría de Finanzas o Tesorería Municipal |                         |                      | Art. 13 fracc. VIII y 21 de la LDF |                 |
| <b>INDICADORES CUALITATIVOS</b>  |   |   |                         |                      |                                    |                 |
| 1. Obligaciones a Corto Plazo  |   |   |                         |                      |                                    |                 |
| a. Límite de Obligaciones a Corto Plazo (mm)   |   |   |                         |                      |                                    |                 |
| b. Obligaciones a Corto Plazo (nn)   |   |   |                         |                      |                                    |                 |
|  |   |   | 0                       | pesos                | Art. 30 fracc. I de la LDF         |                 |
|  |   |   | 0                       | pesos                | Art. 30 fracc. I de la LDF         |                 |

